
CLIMA POLÍTICO Y BALANCE DEL GOBIERNO NACIONAL

Estudio nacional de opinión pública

abril 2016

FICHA TÉCNICA

TRABAJO DE CAMPO De 12 a 15 de abril de 2016.

ÁMBITO Nacional.

DISEÑO MUESTRAL Muestra probabilística estratificada por población.
Datos ponderados según sexo, edad y nivel educativo alcanzado.

UNIVERSO Población mayor de 16 años residente en hogares particulares con teléfono fijo.

NIVEL DE CONFIANZA 95%.

ERROR MUESTRAL +/- 2,8.

TAMAÑO DE LA MUESTRA Total de casos: 1.200.

INSTRUMENTO DE RECOLECCIÓN Cuestionario estructurado.

SISTEMA DE CONSULTA Telefónico. Los procedimientos de relevamiento telefónico de Ibarómetro están desarrollados bajo normas de calidad ISO 9001:2000.

CLIMA ANÍMICO: SENTIMIENTOS HACIA EL FUTURO

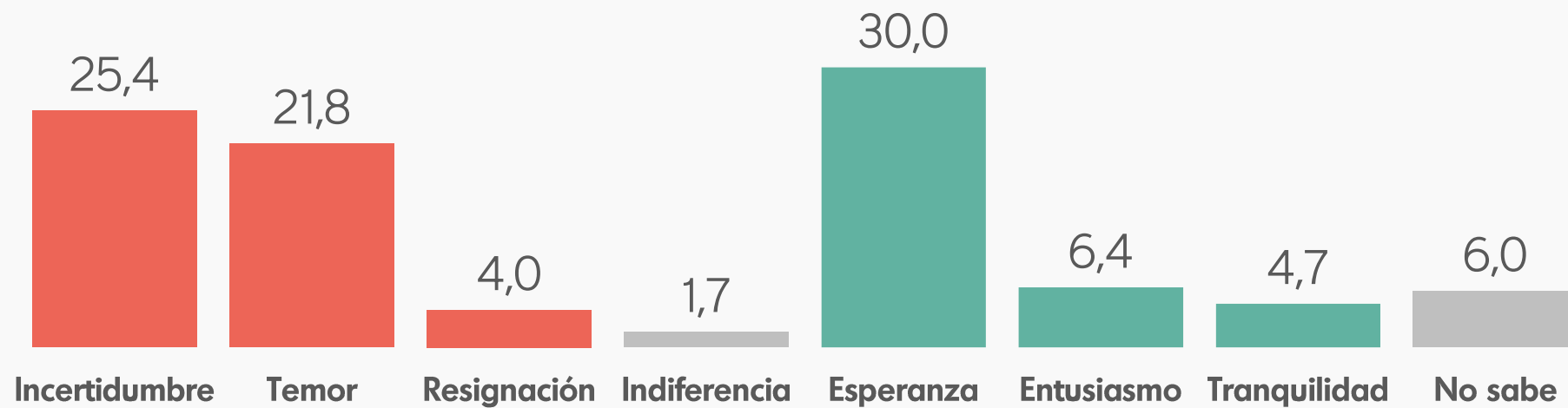
¿Qué sentimiento le inspira el futuro del país?

Sentimientos **negativos**

51,2%

Sentimientos **positivos**

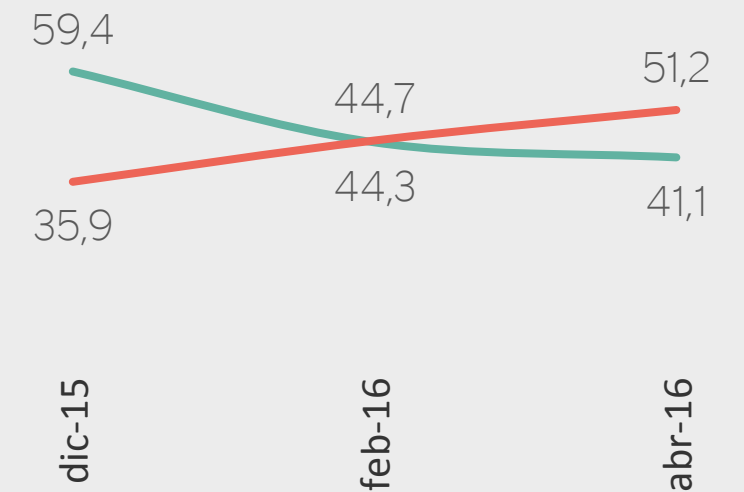
41,1%



Por primera vez desde el inicio del actual ciclo político los sentimientos negativos dominan el clima anímico de la opinión pública. Los mayores de 50 años constituyen el único segmento sociodemográfico donde aún gana el optimismo.

La mirada sobre el futuro está fuertemente vinculada con la evaluación del Gobierno Nacional: quienes lo desaprueban son marcadamente pesimistas mientras que entre los aprobadores predomina el optimismo.

EVOLUCIÓN

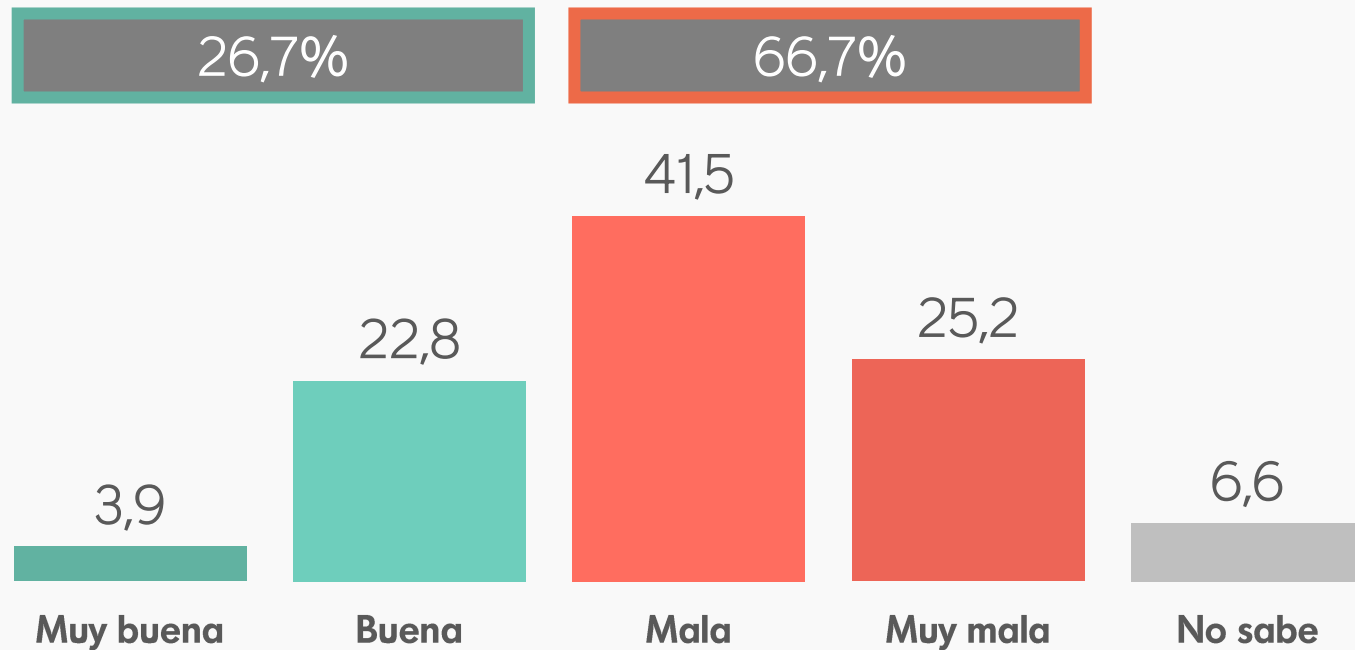


| | GÉNERO | | EDAD | | | IMAGEN GOBIERNO NACIONAL | |
|------------------------|--------|------|---------|---------|------|--------------------------|----------|
| | M | F | 16 a 30 | 31 a 50 | >50 | POSITIVA | NEGATIVA |
| Sentimientos positivos | 42,4 | 39,9 | 32,8 | 37,2 | 50,6 | 69,2 | 9,6 |
| Sentimientos negativos | 50,8 | 51,6 | 54,0 | 59,1 | 42,3 | 25,3 | 82,7 |
| No sabe | 5,0 | 7,0 | 11,0 | 3,1 | 4,9 | 5,2 | 3,7 |

PERCEPCIONES ECONÓMICAS: PRESENTE Y FUTURO

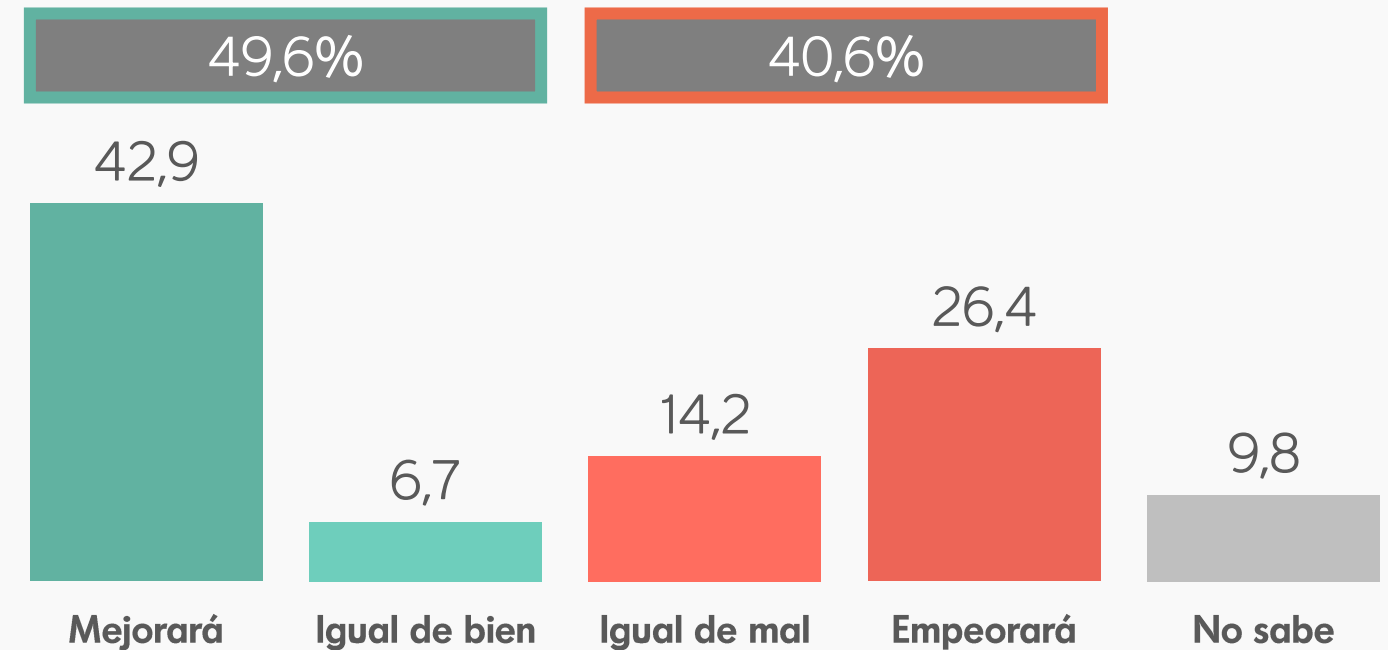
Presente

¿Cómo describiría la situación económica argentina actual?

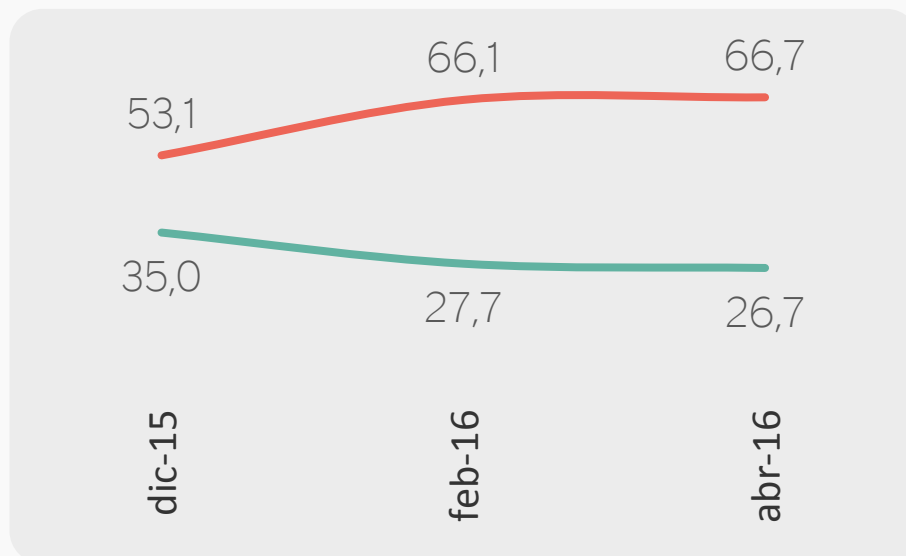


Futuro

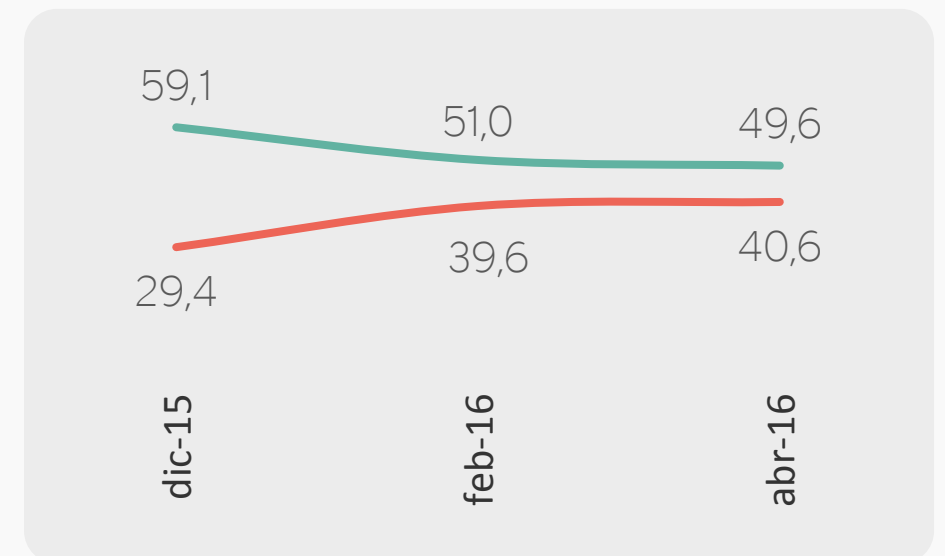
¿Cómo cree que será la situación económica del país dentro de un año?



EVOLUCIÓN



EVOLUCIÓN

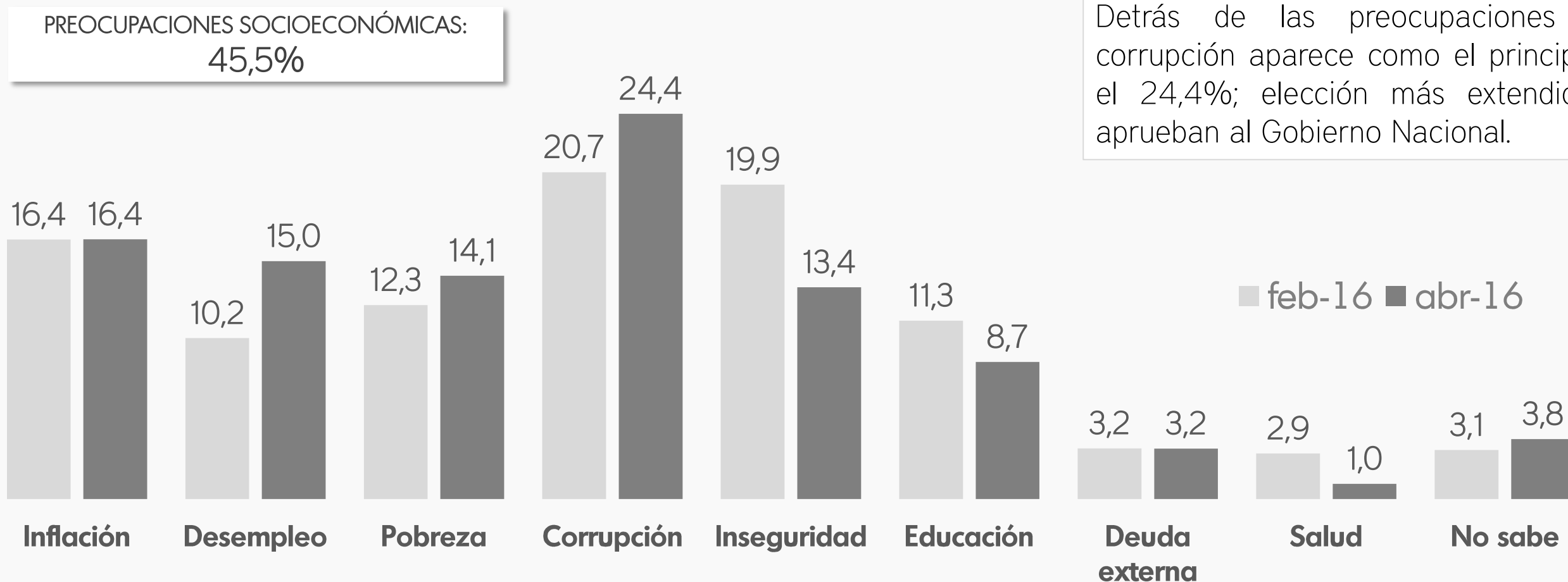


PRINCIPAL PROBLEMA DEL PAÍS

¿En su opinión cuál es el principal problema del país?

Los problemas socioeconómicos representan la principal preocupación de los argentinos (45,5%). Dentro de este conjunto, las inquietudes asociadas al desempleo son las que exhiben el mayor crecimiento desde febrero.

Detrás de las preocupaciones económicas, la corrupción aparece como el principal problema para el 24,4%; elección más extendida entre quienes aprueban al Gobierno Nacional.



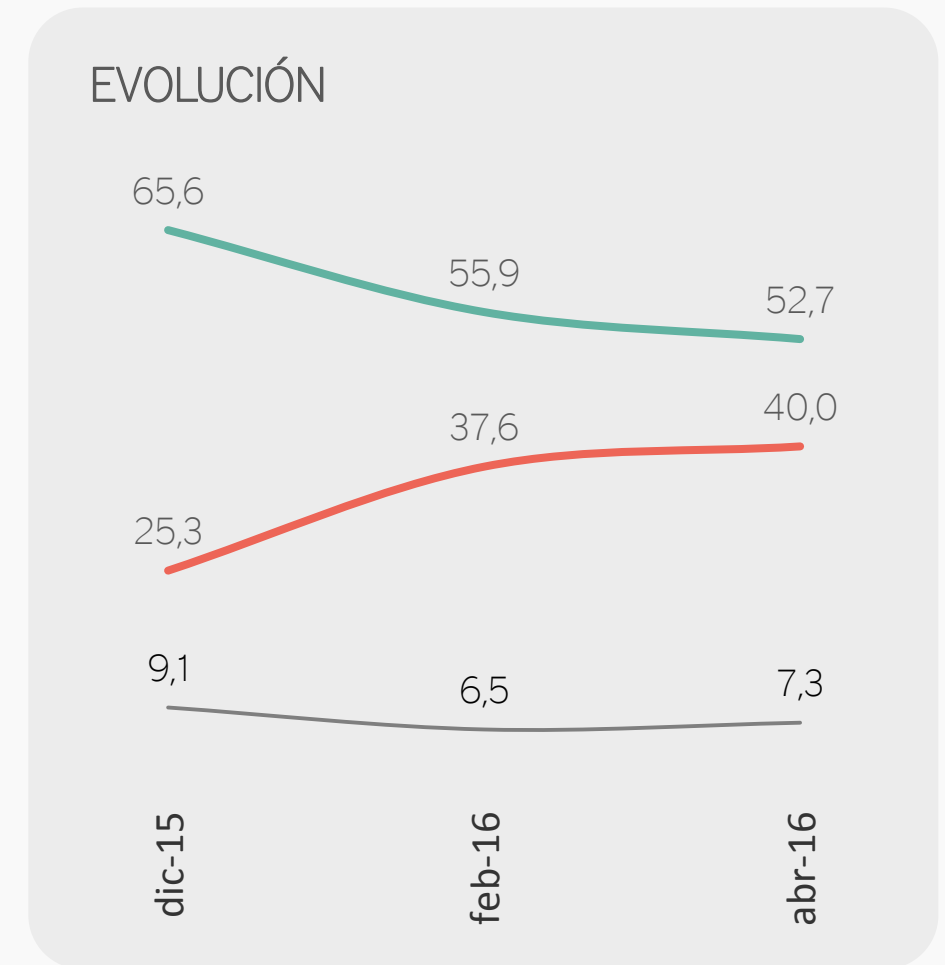
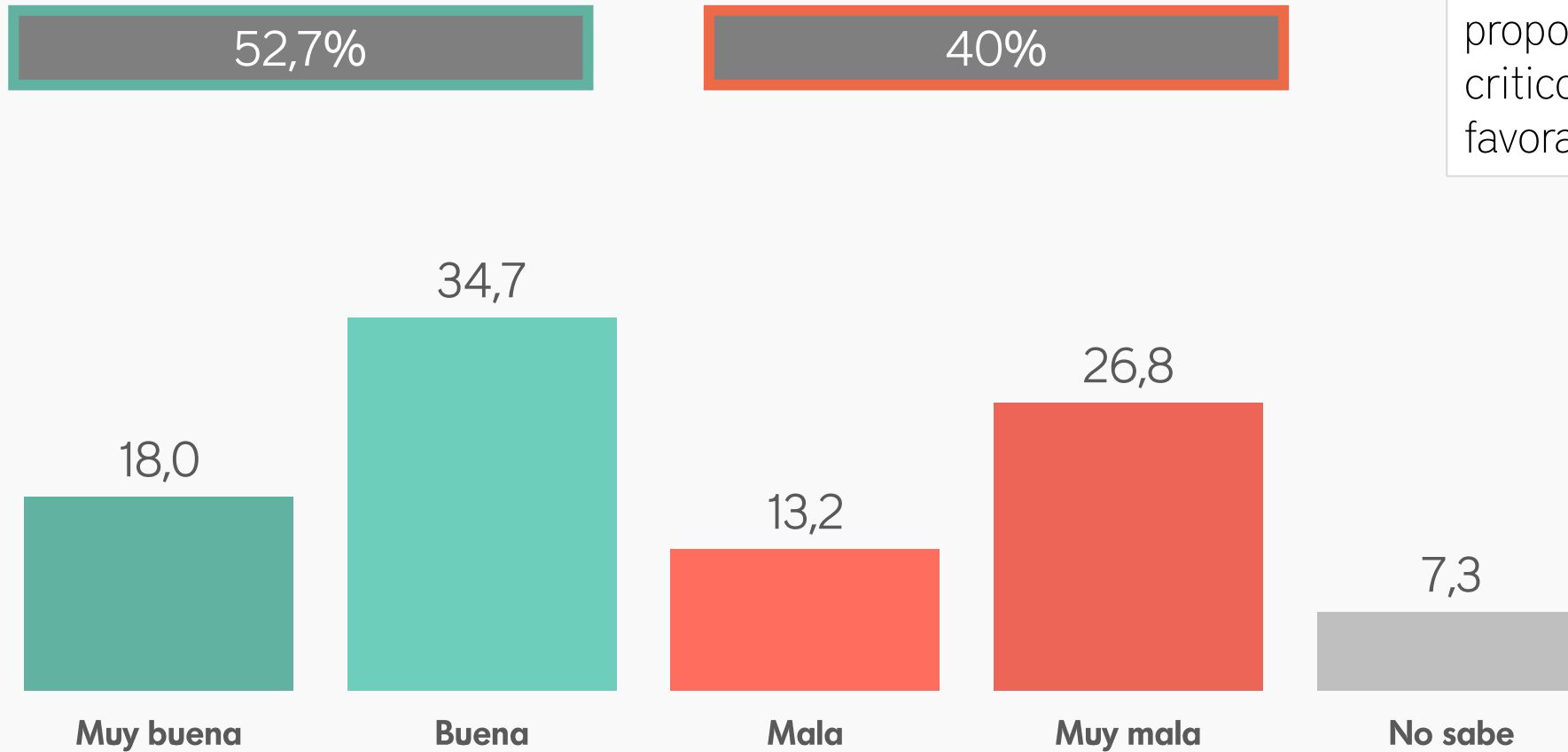
| TOP 3 ABRIL 2016 | GÉNERO | | EDAD | | | IMAGEN GOBIERNO NACIONAL | |
|------------------|--------|------|---------|---------|------|--------------------------|----------|
| | M | F | 16 a 30 | 31 a 50 | >50 | POSITIVA | NEGATIVA |
| Corrupción | 21,7 | 26,8 | 20,2 | 23,7 | 28,0 | 32,2 | 12,4 |
| Inflación | 16,0 | 16,9 | 9,2 | 26,2 | 13,2 | 16,4 | 18,0 |
| Desempleo | 15,0 | 15,1 | 13,9 | 18,5 | 12,9 | 8,1 | 23,7 |

IMAGEN DEL GOBIERNO NACIONAL

¿Qué imagen tiene del Gobierno Nacional de Mauricio Macri?

La aprobación del Gobierno Nacional se mantiene alta aunque retrocede más de tres puntos en relación a la medición de febrero, consolidando una tendencia negativa.

El contraste más marcado se vincula con la región: proporcionalmente el AMBA muestra un perfil más crítico que el resto del país, donde crecen las opiniones favorables.

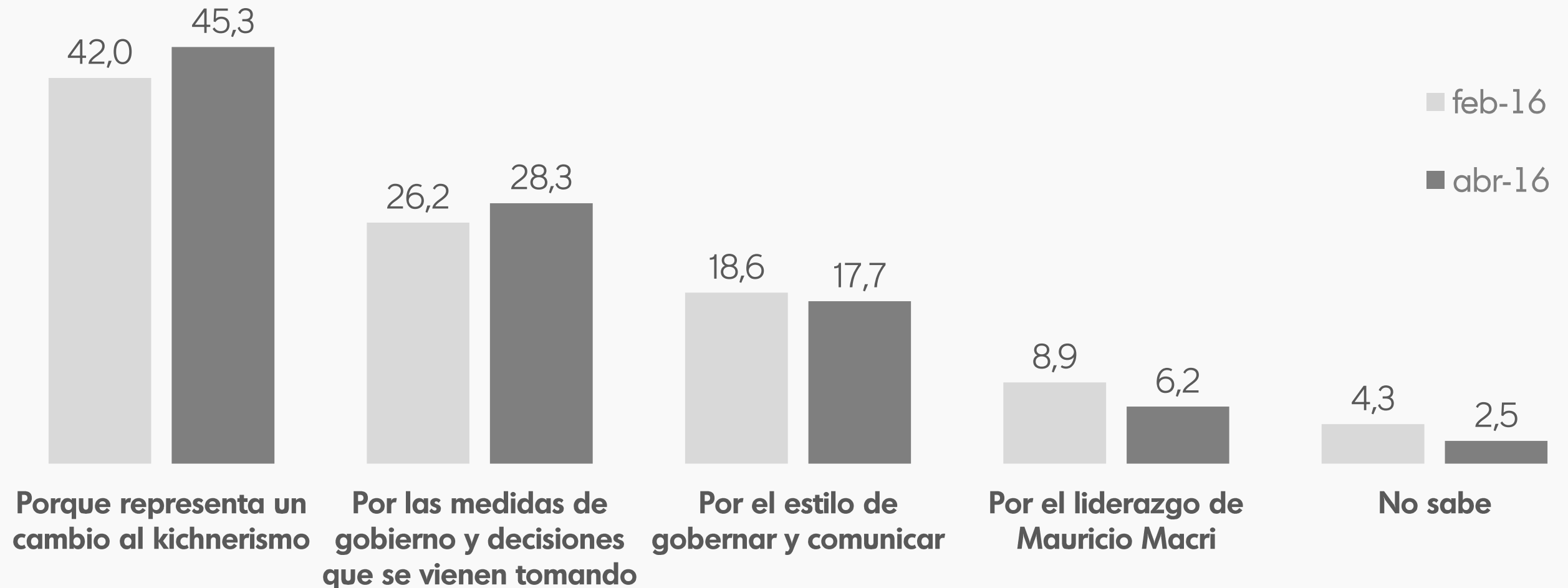


| | GÉNERO | | EDAD | | | NIVEL EDUCATIVO | | | ZONA | |
|----------|--------|------|---------|---------|------|-----------------|-------|------|------|----------|
| | M | F | 16 a 30 | 31 a 50 | >50 | BAJO | MEDIO | ALTO | AMBA | INTERIOR |
| Positiva | 52,7 | 52,8 | 50,1 | 52,2 | 55,2 | 52,9 | 50,4 | 56,3 | 47,5 | 55,3 |
| Negativa | 44 | 36,2 | 40,8 | 39,4 | 39,7 | 36,6 | 42,5 | 40,7 | 45,8 | 37,2 |
| No sabe | 3,3 | 11 | 9,1 | 8,4 | 5,1 | 10,5 | 7,1 | 3 | 6,7 | 7,5 |

MOTIVOS DE APROBACIÓN

¿Cuál es el principal motivo por el que usted tiene una opinión positiva del Gobierno Nacional?

ENTRE
APROBADORES (52,7%)



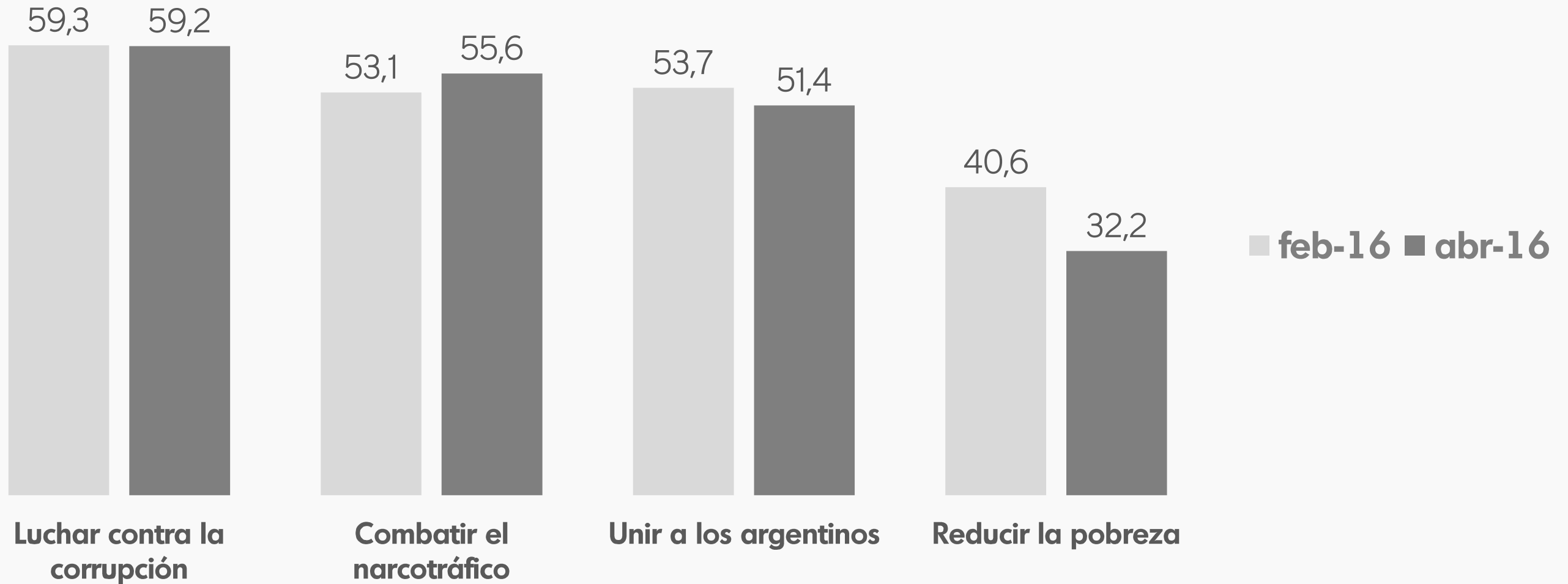
La aprobación del Gobierno Nacional se sostiene fundamentalmente sobre su condición de alternativa al kirchnerismo.

Por el momento las razones vinculadas a la gestión y a las medidas de Gobierno ocupan un lugar secundario a la hora de explicar las valoraciones positivas que suscita el oficialismo.

EVOLUCIÓN DEL DESEMPEÑO DE LAS PRIORIDADES DE GOBIERNO

En su discurso de asunción como presidente, Mauricio Macri enumeró cuatro ejes como prioridades para su gobierno. ¿cómo cree que el Gobierno Nacional viene trabajando sobre esas áreas?

***PORCENTAJE DE EVALUACIÓN POSITIVA**



El Gobierno consigue buenas evaluaciones en tres de sus cuatros ejes de campaña electoral. Más de la mitad de los argentinos evalúa positivamente lo que se viene haciendo en materia de "lucha contra la corrupción", "Combate al narcotráfico" y "Unión de los argentinos".

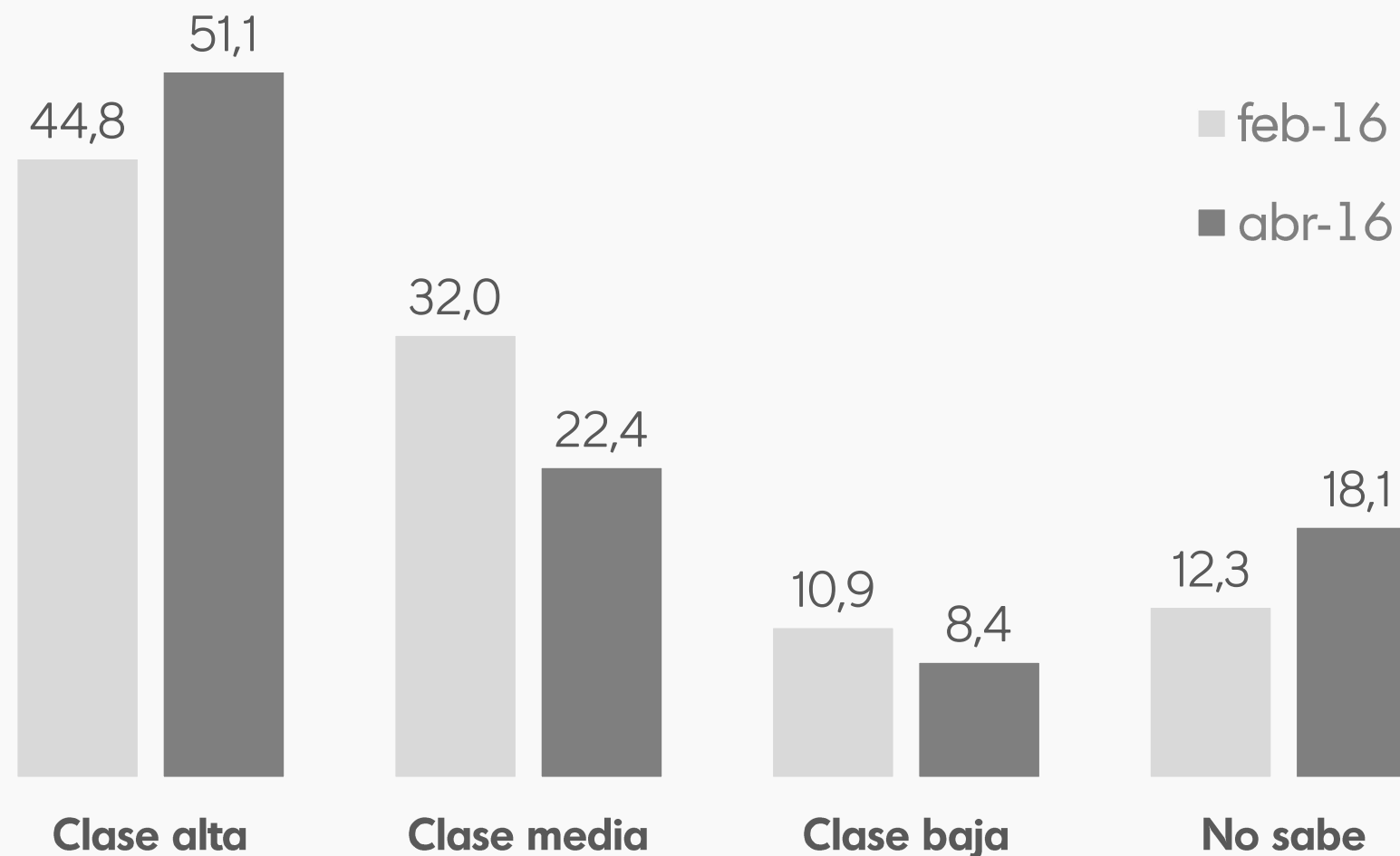
Sin embargo, el panorama es muy distinto cuando se examina lo realizado en el marco de la "lucha contra la pobreza", eje central de la campaña de Cambiemos sintetizada en la consigna Pobreza 0. Sobre este punto predominan las miradas negativas: solo el 32,3% aprueba lo realizado hasta el momento, lo cual representa una caída de 8 pts ya que en febrero el 40,6% de los argentinos respaldaba lo actuado por el oficialismo en la reducción de la pobreza.

EL PERFIL SOCIAL DEL MACRISMO

Según su opinión, ¿a qué clase social favorece el macrismo?

Desde febrero ha crecido la percepción según la cual el Gobierno Nacional favorece especialmente a la clase alta. Tan solo el 8,4% opina que el Gobierno de Cambiemos privilegia a los sectores más humildes.

Tales opiniones se encuentran fuertemente segmentadas en función del posicionamiento político general frente al Gobierno: 9 de cada 10 opositores perciben un Gobierno fuertemente sesgado hacia los sectores más privilegiados. Por el contrario, los oficialistas ponen el foco sobre la clase media.



| ABRIL 2016 | GÉNERO | | EDAD | | | IMAGEN GOBIERNO NACIONAL | |
|-------------|--------|------|---------|---------|------|--------------------------|----------|
| | M | F | 16 a 30 | 31 a 50 | >50 | POSITIVA | NEGATIVA |
| Clase alta | 58 | 44,7 | 52 | 55,9 | 46,1 | 22,9 | 90,1 |
| Clase media | 22,2 | 22,7 | 25,4 | 14,1 | 27,6 | 39,3 | 2,4 |
| Clase baja | 6,1 | 10,4 | 4,5 | 9,2 | 10,6 | 12,7 | 4,1 |
| No sabe | 13,7 | 22,2 | 18,1 | 20,8 | 15,7 | 25,1 | 3,4 |

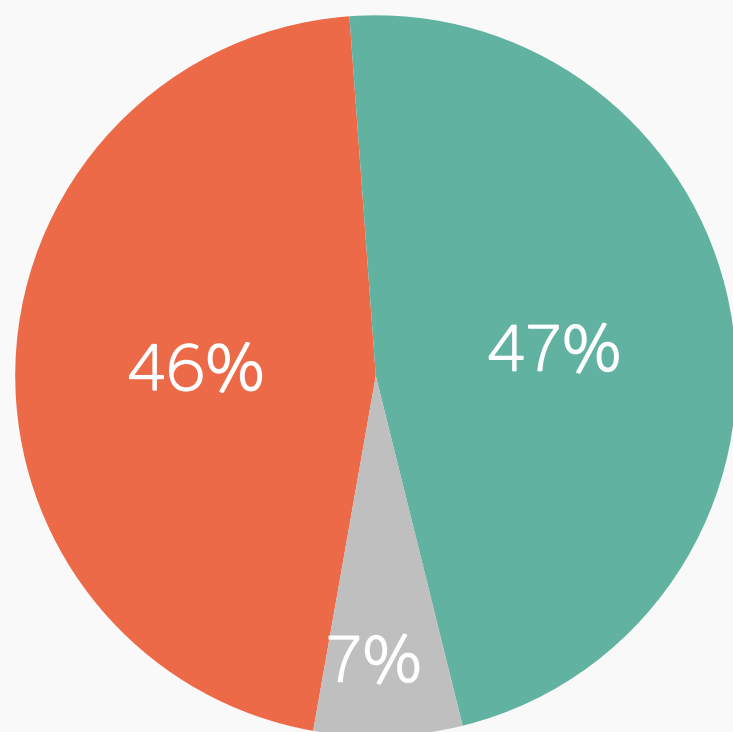
EVALUACIÓN DE MEDIDAS ECONÓMICAS

En relación al origen e impacto de los aumentos implementados por el Gobierno Nacional la opinión pública luce empatada: por un lado el 46% considera que los aumentos eran medidas "necesarias" impuestas por la "herencia recibida"; por su parte un 47% sostiene que se trata de decisiones adoptadas por el gobierno en el marco de su propio programa económico. Con respecto al impacto en el mediano plazo, también surgen opiniones divergentes en proporciones similares, aunque acompañadas de mayor incertidumbre.

Causas

¿Con cuál de las siguientes posturas se encuentra más de acuerdo?

Son medidas necesarias producto de la mala gestión de Cristina Kirchner



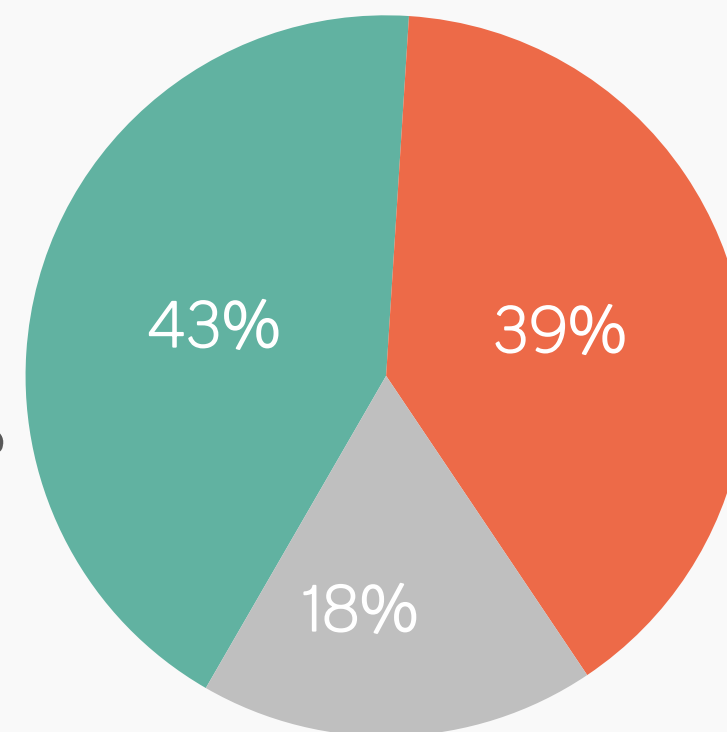
Son medidas que responden a la nueva política económica del presidente Macri

No sabe

Impacto

¿Considera que en los próximos meses las medidas económicas impulsadas por el gobierno de Macri...?

Lograrán impulsar el crecimiento del país



Provocarán una crisis económica

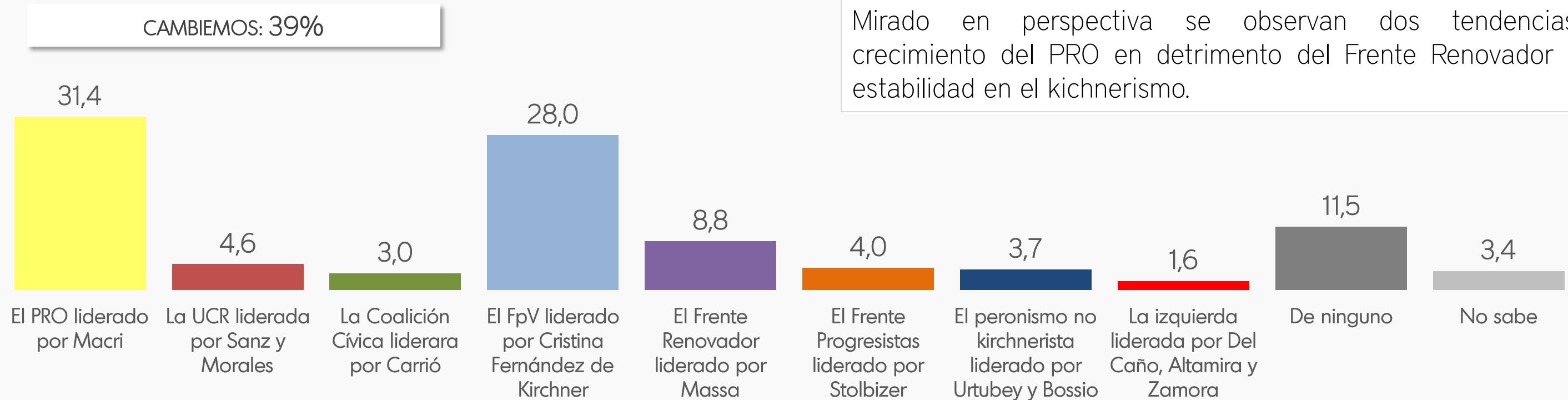
No sabe

CERCANÍA CON ESPACIOS POLÍTICOS

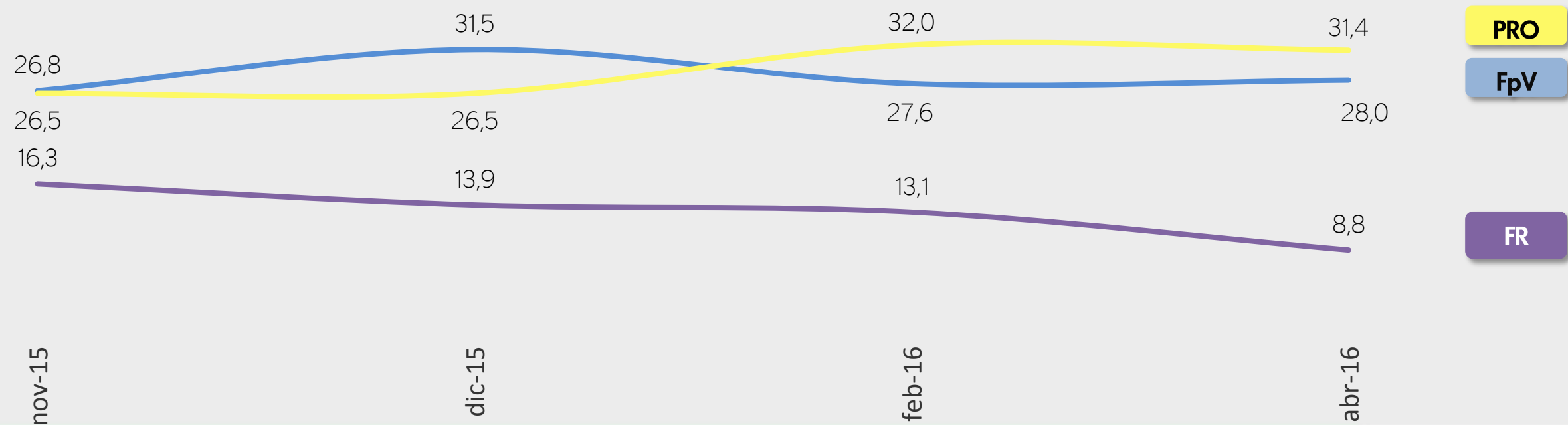
¿De cuál de los siguientes espacios políticos usted se siente más cercano?

Macrismo y kirchnerismo se consolidan como las dos identidades políticas más convocantes; entre los dos se reparten casi el 60% de las simpatías de los argentinos.

Mirado en perspectiva se observan dos tendencias: crecimiento del PRO en detrimento del Frente Renovador y estabilidad en el kirchnerismo.

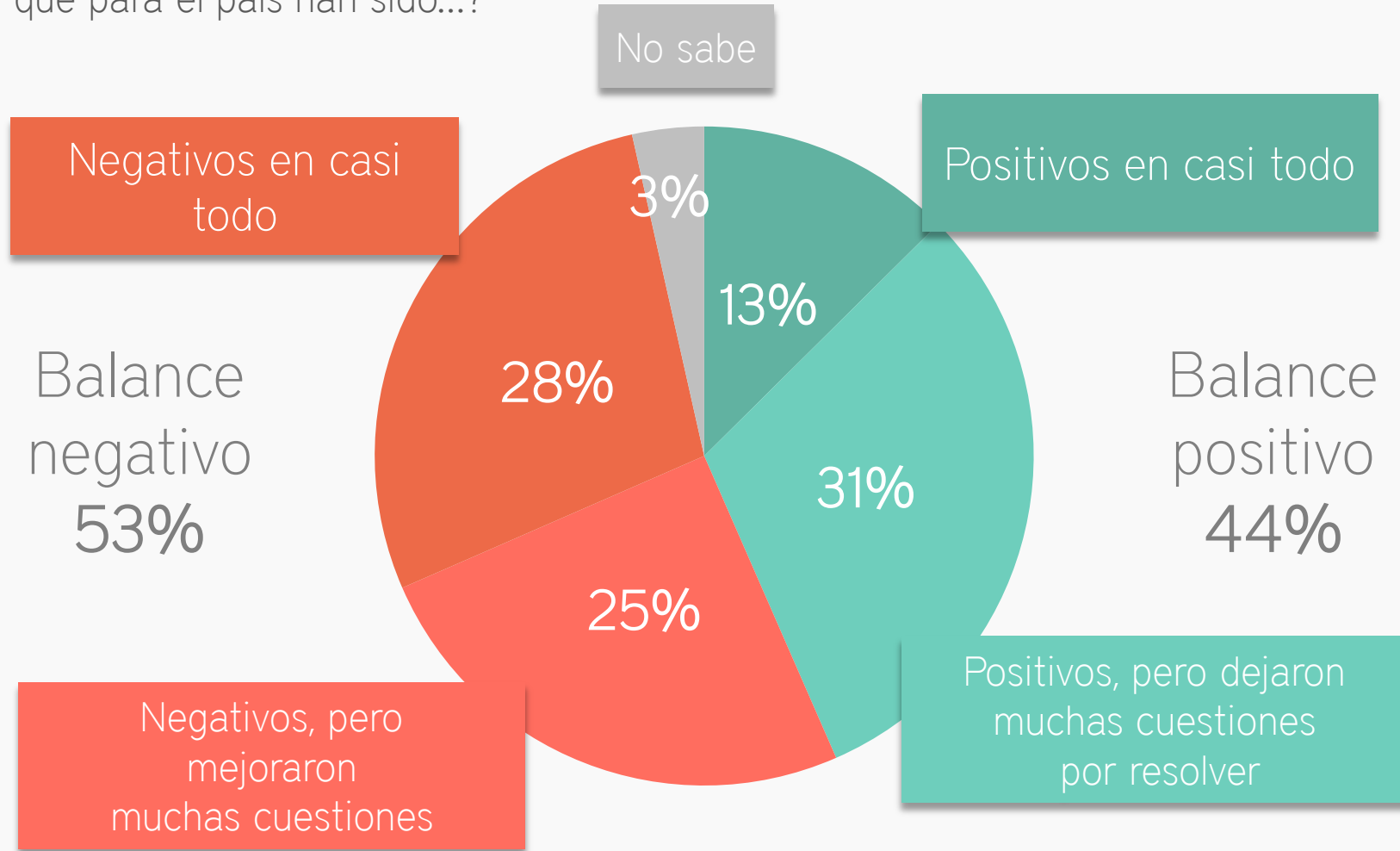


EVOLUCIÓN



BALANCE DEL KIRCHNERISMO

Haciendo un balance de los años de gobierno del kirchnerismo, ¿usted cree que para el país han sido...?

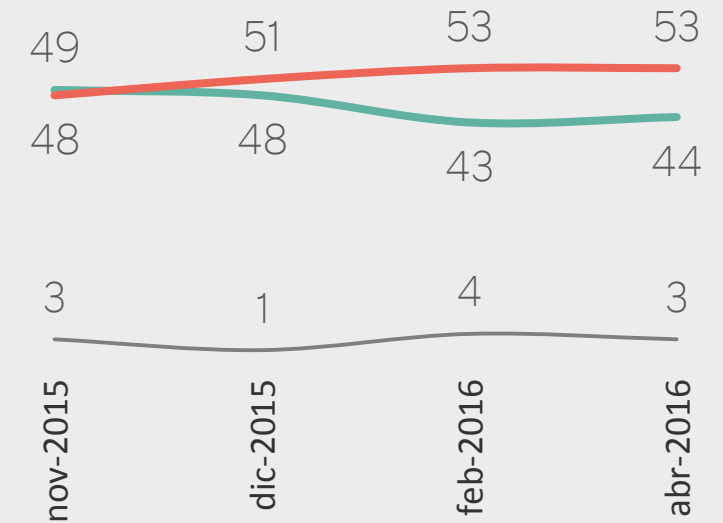


| | EDAD | | | IMAGEN GOBIERNO NACIONAL | |
|------------------|---------|---------|-----|--------------------------|----------|
| | 16 a 30 | 31 a 50 | >50 | POSITIVA | NEGATIVA |
| Balance positivo | 47 | 47 | 38 | 19 | 79 |
| Balance negativo | 49 | 49 | 60 | 78 | 20 |
| No sabe | 4 | 4 | 2 | 3 | 1 |

En relación a la memoria del ciclo kirchnerista se registran dos corrientes divergentes: un 53% que expresa un balance negativo coexiste con un 44% que se inclina por un saldo favorable. Solo un 28% no reconoce ningún avance.

Hay una estrecha relación entre la evaluación del anterior ciclo político y de la etapa actual: entre los actuales oficialistas casi 8 de cada 10 hacen un balance negativo. Los actuales opositores tienen una opinión exactamente inversa: el 79% hace un balance positivo.

EVOLUCIÓN



I BARÓMETRO

Opinión Pública e Investigación de Mercado

Paraguay 786 – CP. 1057
Buenos Aires – Argentina
5411 5032 6868

ibarometro.com
@ibarometro