



Investigación Cuantitativa

Monitor Marzo

Hurlingham

Marzo 2016

Queda expresamente prohibida la publicación y/o reproducción total o parcial del contenido del presente informe y la invocación o utilización del nombre ANALOGIAS, sin el consentimiento escrito previo de ANALOGIAS SRL

Av. Belgrano 407 piso 5° - CP: C1015ABE Ciudad Autónoma de Buenos Aires
Teléfono: (5411) 5219-1500 e-mail: info@analogias.com.ar

analogías
INVESTIGACION Y ESTRATEGIA

Universo

- Población del Hurlingham, de ambos géneros, de 16 a 74 años y en condiciones de votar en su lugar de residencia.

Diseño de la Muestra

- Probabilística, multietápica. Selección aleatoria de unidades primarias y selección de entrevistados de acuerdo con cuotas de edad y género determinadas en función de parámetros poblacionales.

Cantidad de Casos

- 400

Error Muestral

- +/- 4,9

Tipo de Relevamiento

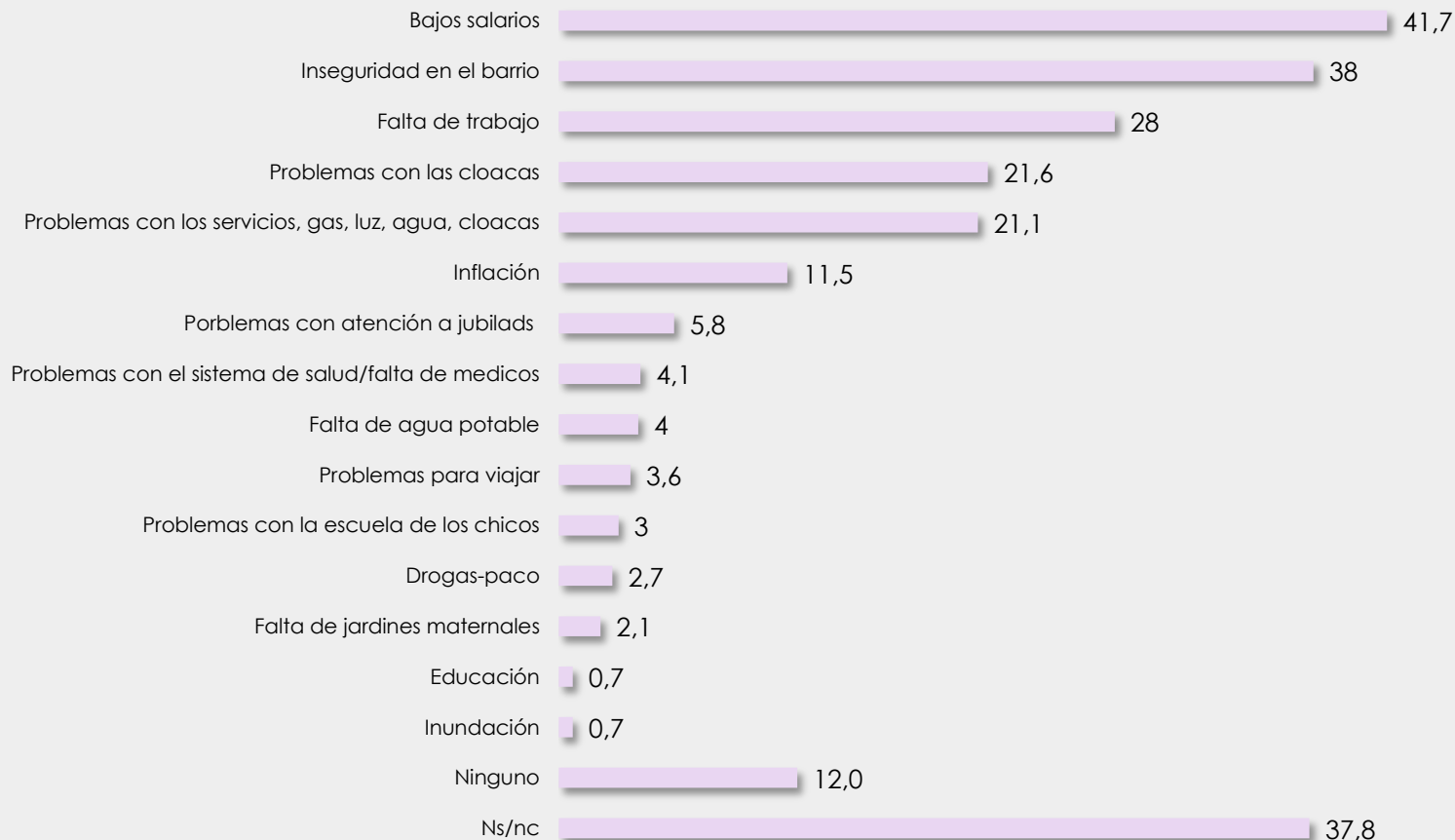
- Entrevistas domiciliarias con aplicación de cuestionario diseñado ad hoc semiestructurado.

Fecha de Campo

- Del 30 de marzo al 3 de abril de 2016.

Principales problemas de en su casa

Espontánea / Total menciones



Principales problemas de en su casa

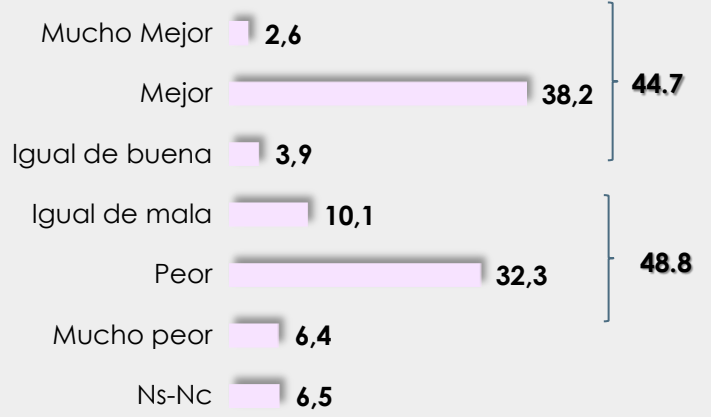
Guída

	Total	Género		Edad				Educación			Localidad		
		Masc.	Fem.	18-29	30-44	45-59	60-74	HPC	HSC	HUC	Villa Tesei	Hurlingham	Williams Morris
Bajos salarios	41,7	42,8	40,6	42,2	41,9	49,1	30,8	42,1	43,2	37,3	24,6	50,4	51,1
Inseguridad en el barrio	38,0	31,2	44,3	36,0	42,8	38,8	33,0	31,5	35,6	55,2	28,1	51,2	32,1
Falta de trabajo	28,0	29,0	27,2	31,3	24,3	38,1	15,7	32,3	30,1	15,7	26,7	22,1	38,1
Problemas con las cloacas	21,6	19,8	23,4	19,5	19,6	23,3	25,4	31,3	21,0	6,1	13,6	15,6	40,4
Problemas con los servicios, gas, luz, agua, cloacas	21,1	20,9	21,2	23,4	21,4	18,7	20,2	18,4	24,9	16,7	21,0	18,6	24,7
Inflación	11,5	12,8	10,4	7,5	12,1	10,8	17,3	12,1	7,5	20,0		24,2	8,5
Problemas con atención a jubilados	5,8	4,9	6,6	3,1	1,7	2,9	19,3	10,1	2,4	6,2	8,7	5,5	2,4
Problemas con el sistema de salud/falta de médicos	4,1	2,0	6,0	4,2	2,5	3,1	7,5	5,4	3,5	3,0	0,9	5,1	6,8
Falta de agua potable	4,0	3,9	4,0	2,9	2,8	5,0	5,9	4,9	3,0	4,8		5,2	7,4
Problemas para viajar	3,6	3,9	3,3	4,9	2,8	3,7	2,9	3,0	4,3	3,1	5,7	2,7	2,2
Problemas con la escuela de los chicos	3,0	2,1	3,9	2,4	5,0	3,9	-	1,0	5,2	1,4	2,7	1,7	5,4
Drogas-paco	2,7	1,5	3,9	0,7	5,8	3,6	-	2,0	3,7	1,7	0,5	3,4	4,7
Falta de jardines maternos	2,1	1,0	3,1	-	4,9	2,9	-	0,9	1,3	6,1	-	4,2	1,9
Educación	0,7	0,8	0,6	0,7	0,7	1,3	-	-	0,8	1,7	-	1,9	-
Inundación	0,7	0,4	1,0	-	1,7	0,9	-	-	0,9	1,5	-	1,3	0,8
Ninguno	12,0	14,8	9,4	12,8	15,0	8,6	11,3	9,5	14,5	10,7	23,6	6,0	5,9
Ns/nc	37,8	41,7	34,1	46,0	31,2	37,4	35,9	39,2	35,9	39,7	26,1	42,6	45,7


Expectativas sobre situación económica personal, provincial y del país, próximo

Guiada

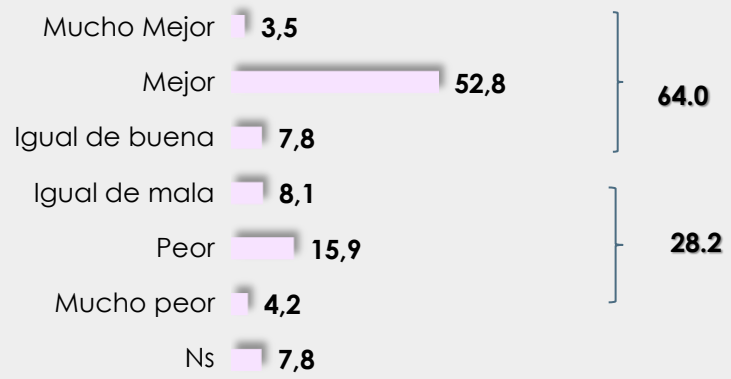
El país



El Municipio



En lo personal



P3 ¿Cómo cree que será la situación del país en lo económico en el año próximo?
 P4 ¿Cómo cree que será la situación de la provincia en lo económico en el año próximo?
 P5 ¿Cómo creen Ud. que será su situación personal en lo económico para el año próximos?

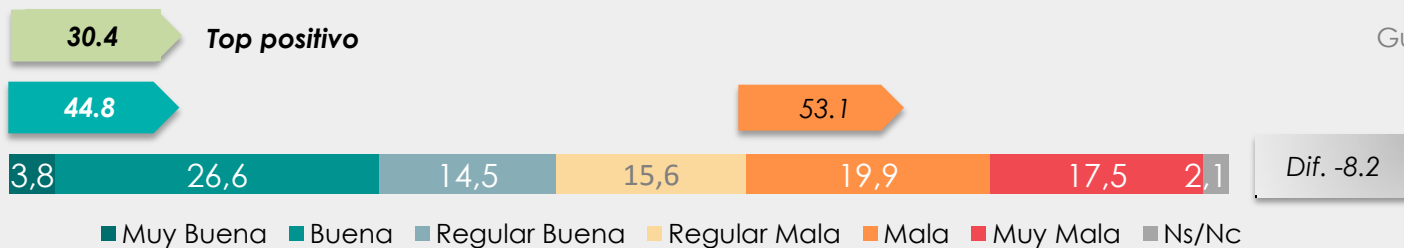
Base: Total entrevistados (400) /P3/P4/P5

Evaluación del desempeño de...

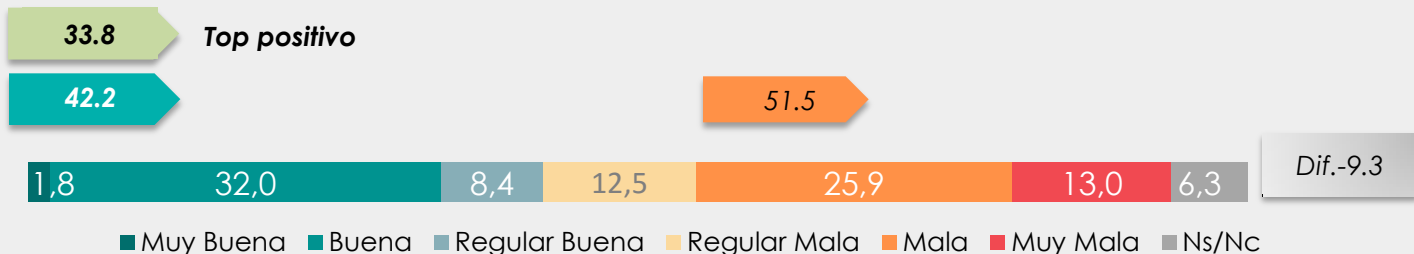
Guiada




El Presidente
Mauricio Macri



Gobierno Nacional



La Gobernadora
Maria Eugenia
Vidal

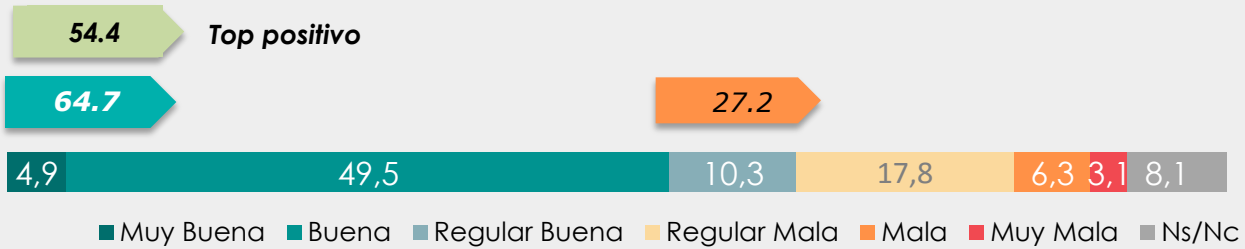


Evaluación del desempeño de...

Guiada



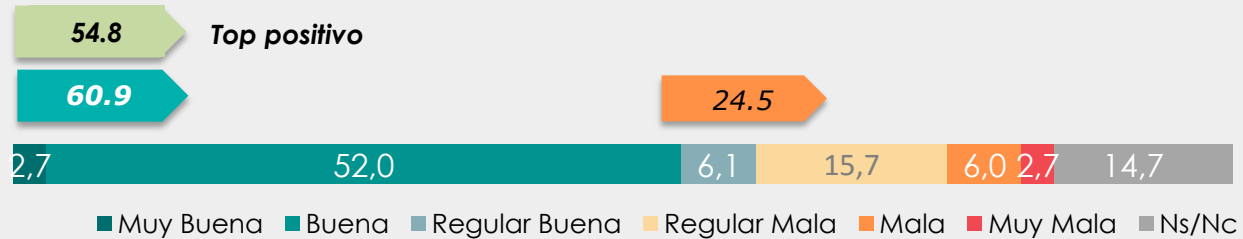
Intendente
Juan Zabaleta



Dif. 37.5



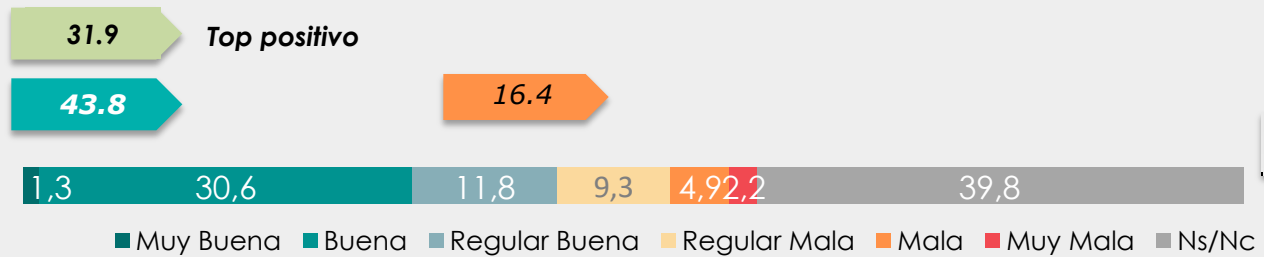
Gobierno Municipal



Dif. 36.4



Concejo Deliberante



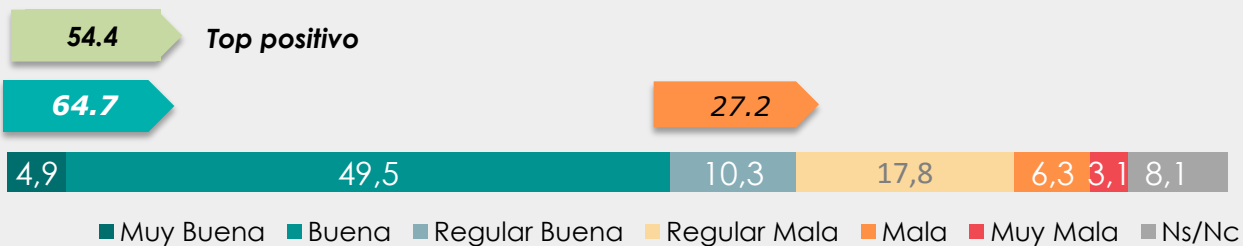
Dif. 27.4

Evaluación de imagen

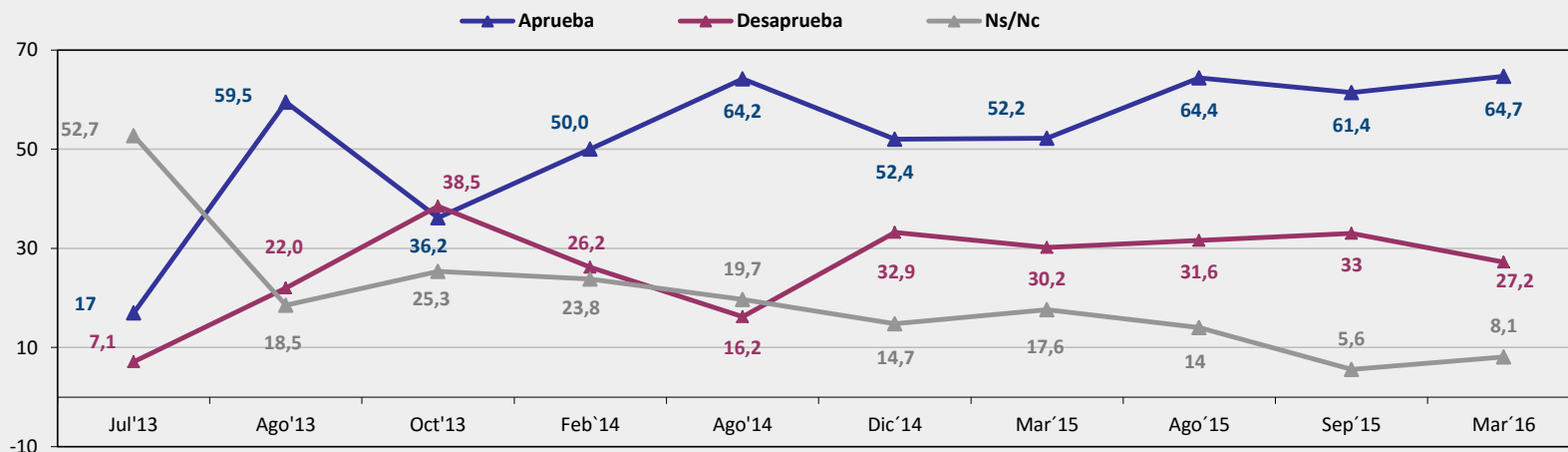
Guiada



Intendente
Juan Zabaleta

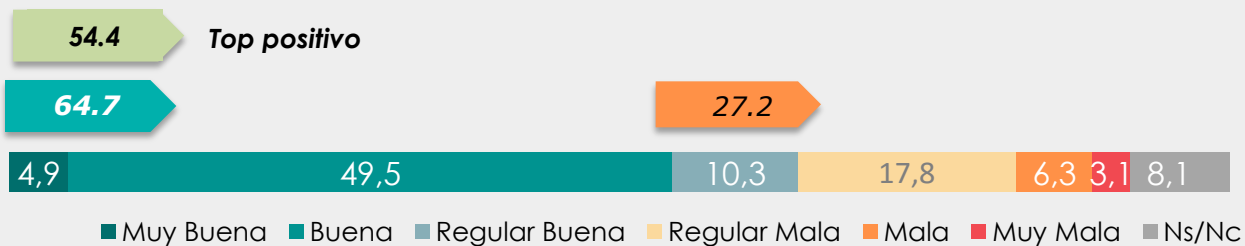


Dif. 37.5





Intendente
Juan Zabaleta

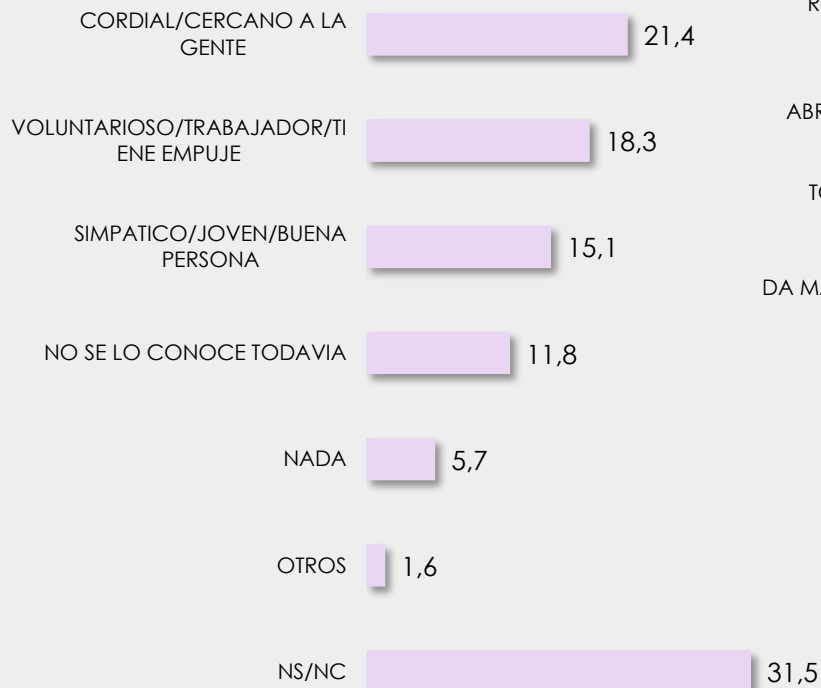


	Total	Género		Edad				Educación			Localidad		
		Masc.	Fem.	18-29	30-44	45-59	60-74	HPC	HSC	HUC	Villa Tesei	Hurlingham	Williams Morris
Positiva	64,7	68,8	60,9	62,0	68,0	65,2	63,1	64,1	67,5	59,1	79,2	50,8	65,6
Negativa	27,2	26,2	28,1	32,1	25,3	26,1	24,3	28,1	27,1	25,9	17,7	35,6	27,4
Ns/Nc	8,1	5,0	11,0	5,9	6,7	8,6	12,7	7,9	5,4	15,0	3,1	13,6	7,0

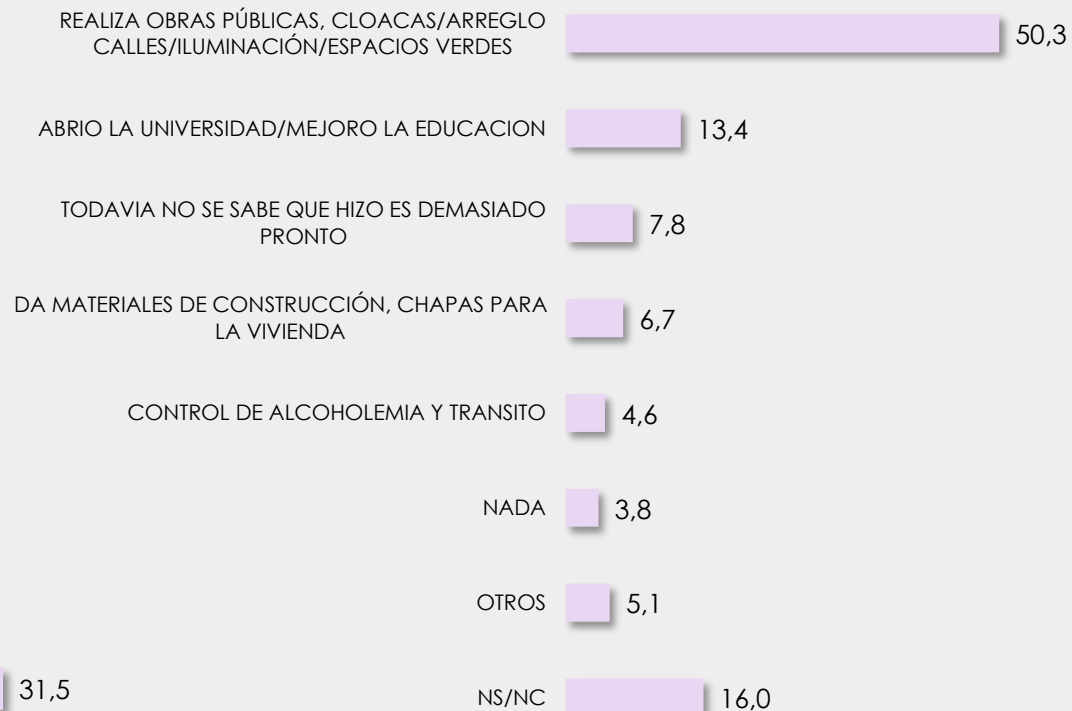
Aspectos Positivos Personales y de Gestión de Juan Zabaleta

Espontánea / Total menciones

Personales



Gestión



Conocimiento y evaluación de imagen de dirigentes locales

