


*ESTUDIO NACIONAL DE OPINION PUBLICA*  
*31/10/2015*




*Av. del Libertador 5190, CABA*  
*Tel: (5411)47802626*  
*Cel: (54911)56614151*

# Ficha Técnica

 **Universo:** Población de ambos sexos, de 18 a 75 años, residente y en condiciones de votar en CABA, Conurbano bonaerense, resto Pcia. de Bs. As. y 21 ciudades del Interior del país.

 **Tamaño de Muestra:** 1300 casos.

 **Fecha de Relevamiento:** 28 a 30 de octubre de 2015

 **Metodología:** Encuestas telefónicas con sistema IVR (Interactive Voice Response). Muestra parametrizada según sexo, edad y máximo nivel educativo de los entrevistados, con selección al azar simple de los hogares y ponderación por peso de electores en cada ciudad según padrón.

# Ciudades relevadas

<b>C.A.B.A</b>
<b>GBA 1er cordón</b>
<b>GBA 2do. cordón</b>
<b>La Plata-B.Blanca-M.del Plata</b>
<b>Córdoba Capital- Río Cuarto</b>
<b>Rosario – Santa Fé Capital</b>
<b>Mendoza Capital – Guaymallen- Godoy Cruz</b>
<b>Formosa</b>
<b>Paraná</b>
<b>San Juan</b>
<b>San Luis</b>
<b>Resistencia</b>
<b>La Rioja</b>
<b>S.M. de Tucumán</b>
<b>Salta</b>
<b>S.S.Jujuy</b>
<b>Corrientes</b>
<b>Santiago del Estero</b>
<b>Posadas</b>
<b>Neuquén</b>
<b>Gral. Roca</b>

## Síntesis de resultados

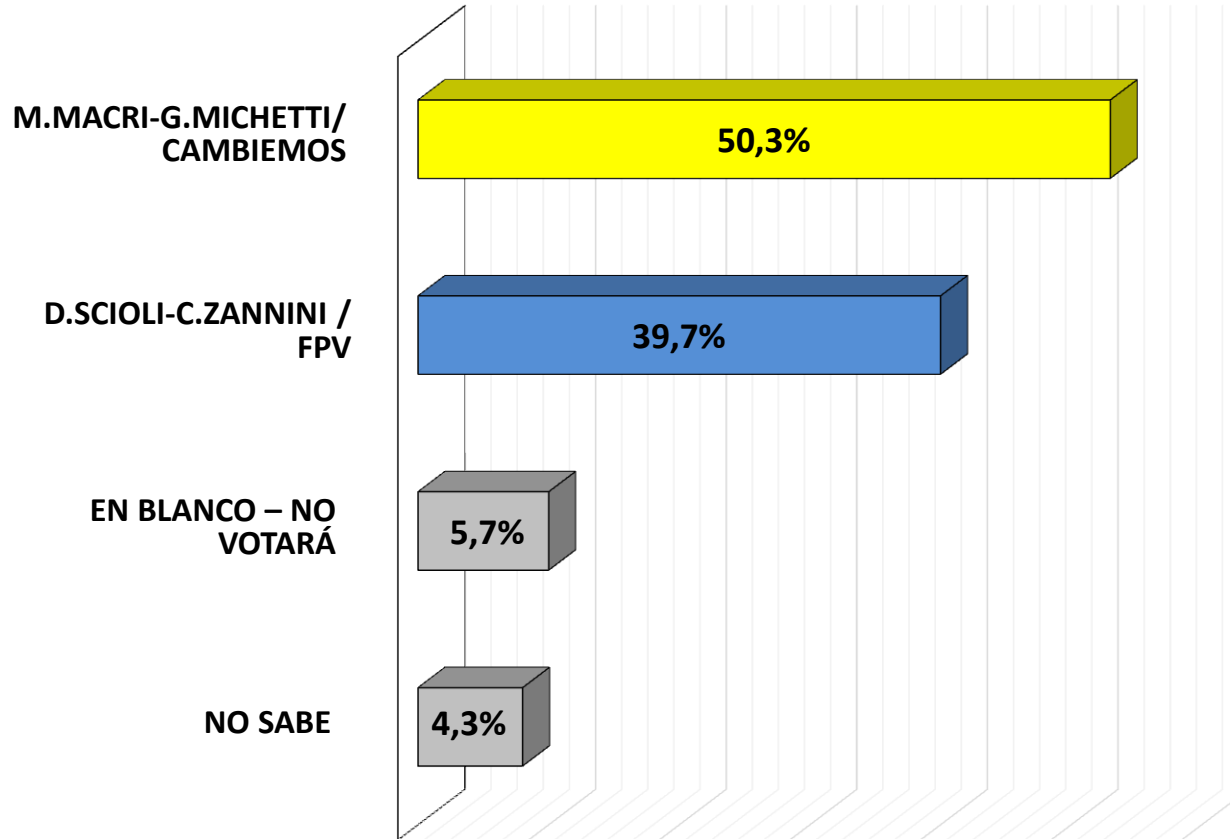
---

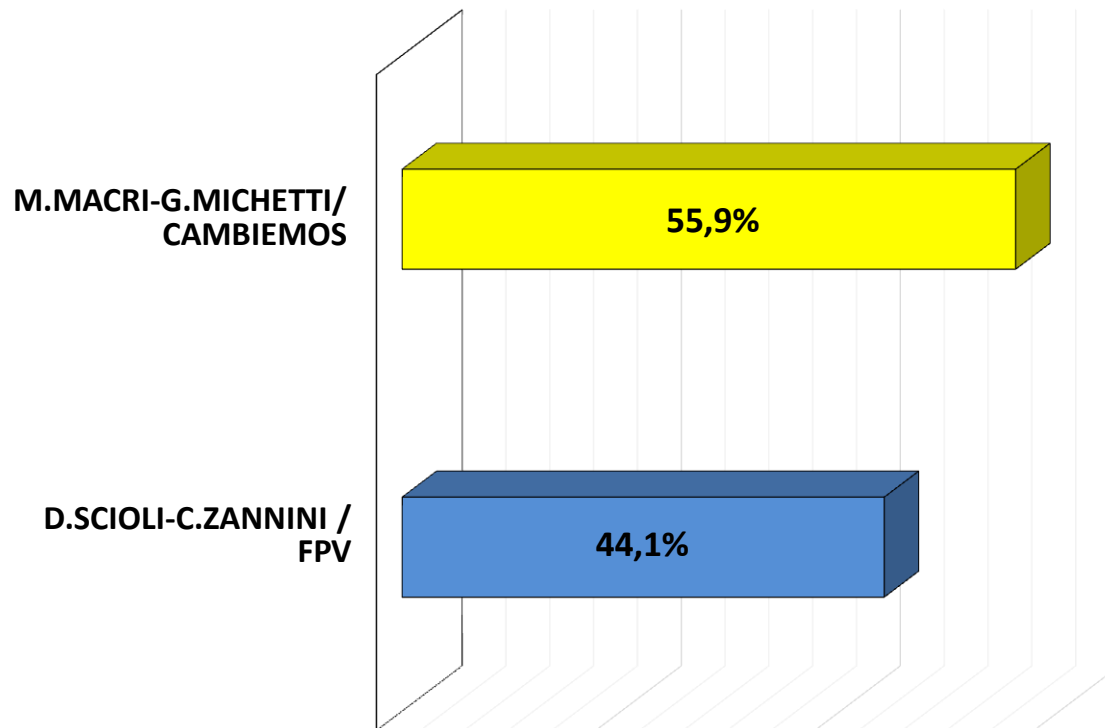
• *La foto de hoy en vistas a la 2da. vuelta de la elección presidencial, muestra a Mauricio Macri con un caudal de votos de 50,3% y a Scioli con el 39,7%, con un 5,7% de voto en blanco y un 4,3% de indecisos. Si eliminamos el voto en blanco y proyectamos proporcionalmente los indecisos, los porcentajes se traducen en 55,9% y 44,1% a favor de Macri y Scioli, respectivamente.*

• *De acuerdo a la matriz que se construye cruzando los votos declarados en 1ra. vuelta y la intención de voto en la 2da., se observa que algo más de la mitad de los votantes de Massa en 1ra. vuelta se inclinarían por Macri en el balotaje, en tanto casi el 35% votaría a Scioli. A lo que se agrega un 5,8% que votaría en blanco y un 4,4% de indecisos.*

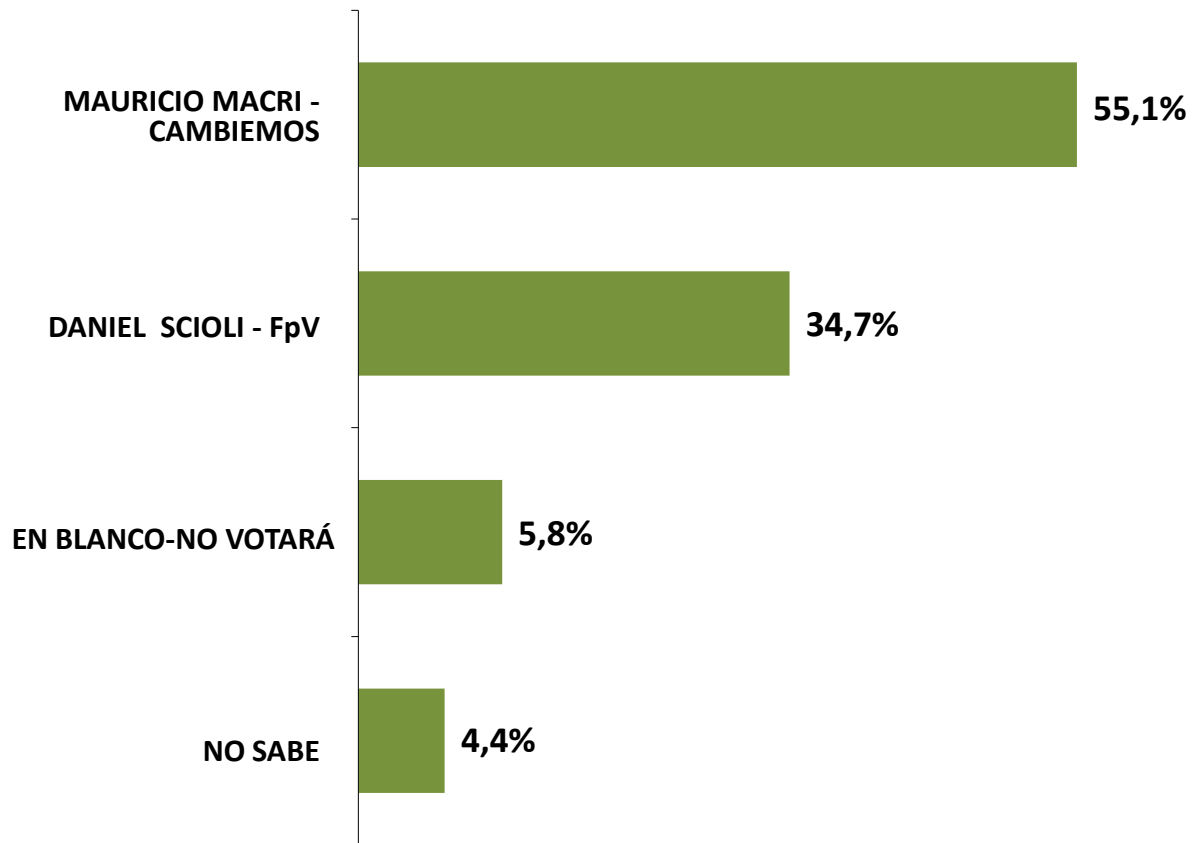
*Debemos aclarar que esta matriz de flujo de votos es una construcción “de escritorio” que solo intenta dar cuenta de una tendencia.*

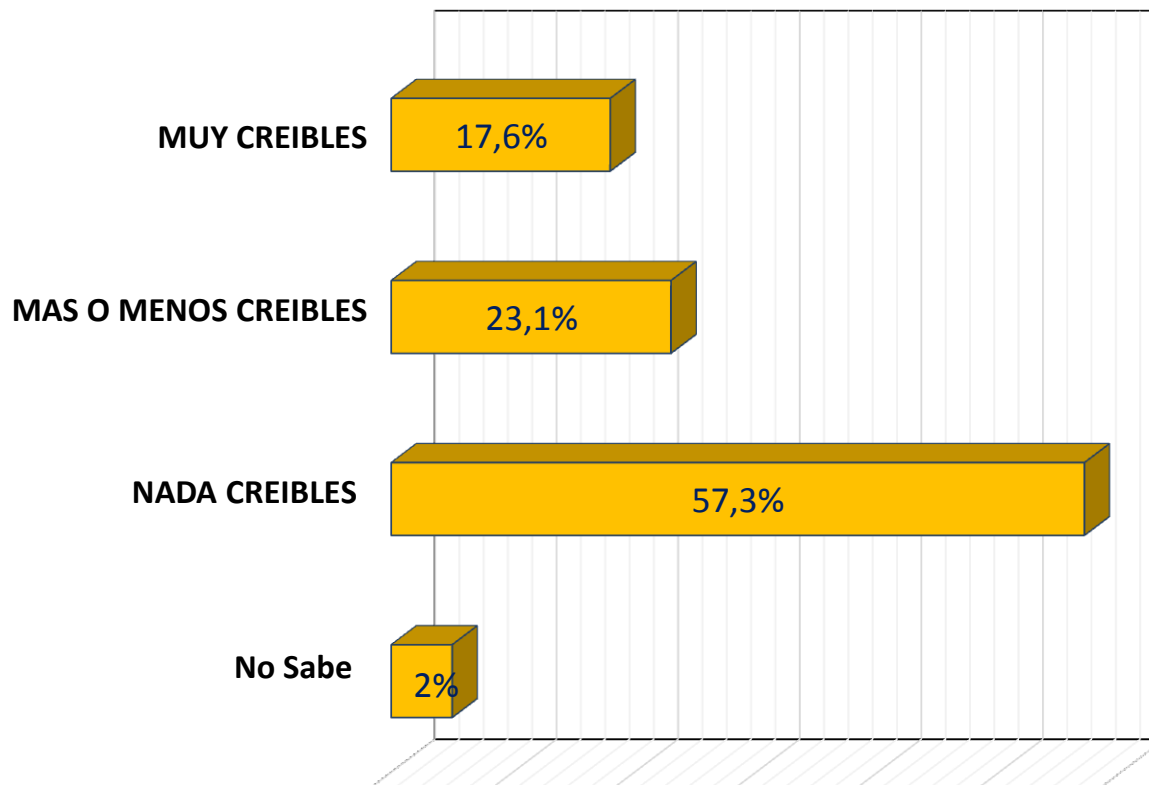
• *Con respecto al grado de credibilidad de las declaraciones de los últimos días por parte del candidato Scioli y de otros referentes del FPV sobre un fuerte ajuste, retiro de subsidios y de otros beneficios sociales en un eventual gobierno de Macri, casi seis de cada diez entrevistados descreo que esto realmente suceda, para el 17,6% es muy creible y para el 23,1% más o menos creible.*






## Flujo de los votos de Massa en 1ra. vuelta









**División Opinión Pública de CK CONSULTORES**

**Directora General: Lic. Celia Kleiman**

[www.ckconsultores.com.ar](http://www.ckconsultores.com.ar)

Celular (54911) 56614151