








*ESTUDIO NACIONAL DE OPINION PUBLICA –
FEBRERO 2015*

Capítulo electoral y #18F



*Av. del Libertador 5190, 2B, CABA
(5411)47802626*

-  **Universo:** Población de ambos sexos, de 18 a 75 años, residentes y en condiciones de votar en CABA, GBA 1er y 2do cordón, resto Pcia. de Bs. As. y 18 ciudades del Interior del país con 100.000 electores o más.
-  **Tamaño de Muestra:** 1505 casos
-  **Fecha de Relevamiento:** 9 a 13 de febrero de 2015
-  **Margen de error:** $\pm 2,5\%$ para un nivel de confianza del 95%
-  **Metodología:** Encuestas telefónicas con sistema IVR (*Interactive Voice Response*). Muestra parametrizada y ajustada según sexo, edad y máximo nivel educativo de los entrevistados, con selección al azar simple de los hogares y ponderación por peso de electores en cada ciudad según padrón electoral 2013.

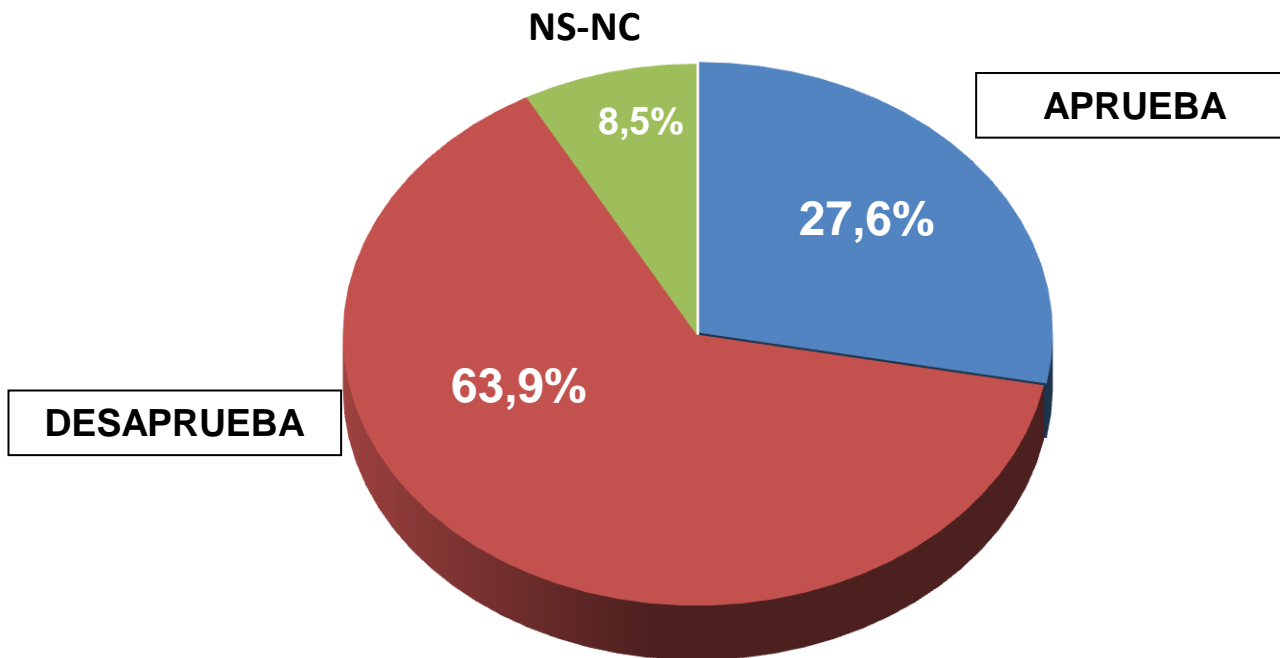
Ciudades relevadas

C.A.B.A
GBA 1er cordón
GBA 2do. cordón
Interior PBA: La Plata-B.Blanca-M.del Plata
Córdoba Capital- Río Cuarto
Rosario – Santa Fe Capital
Mendoza Capital – Gral. Las Heras
Paraná
San Juan
San Luis
Resistencia
S.M. de Tucumán
Salta
S.S.Jujuy
Corrientes
Santiago del Estero
Posadas
Neuquén
Gral. Roca

- *Se insertan en este informe los capítulos de nuestra medición nacional referidos al escenario a Presidente 2015, aprobación de la gestión de CFK y grado de acuerdo con la marcha del pxmo. 18 de febrero.*
- *El episodio de la muerte del fiscal Nisman ha producido, como era esperable, movimientos en el tablero de los principales presidenciables. Sergio Massa aumenta 1,6 puntos porcentuales a nivel nacional, y lidera con el 27,9% de intención de voto. En segundo lugar se ubica Mauricio Macri, quien se posiciona con un 23,1% y queda prácticamente empatado con Daniel Scioli, que sufre una baja, y queda con un 22,7% de potenciales votantes. Julio Cobos, como representante de UNEN concentra hoy el 7,5% de caudal de votos. En la muestra se obtiene un 10,2% de indecisos.*
- *La muerte de Nisman ha impactado, además, fuertemente en el nivel de aprobación de la gestión de la Presidente, que se ubica actualmente en el 27,6%, con una desaprobación del 63,9%.*
- *Con respecto a la marcha del próximo miércoles 18, el 80% de los entrevistados a nivel nacional manifiestan su acuerdo con la misma, más allá de que decidan concurrir o no.*

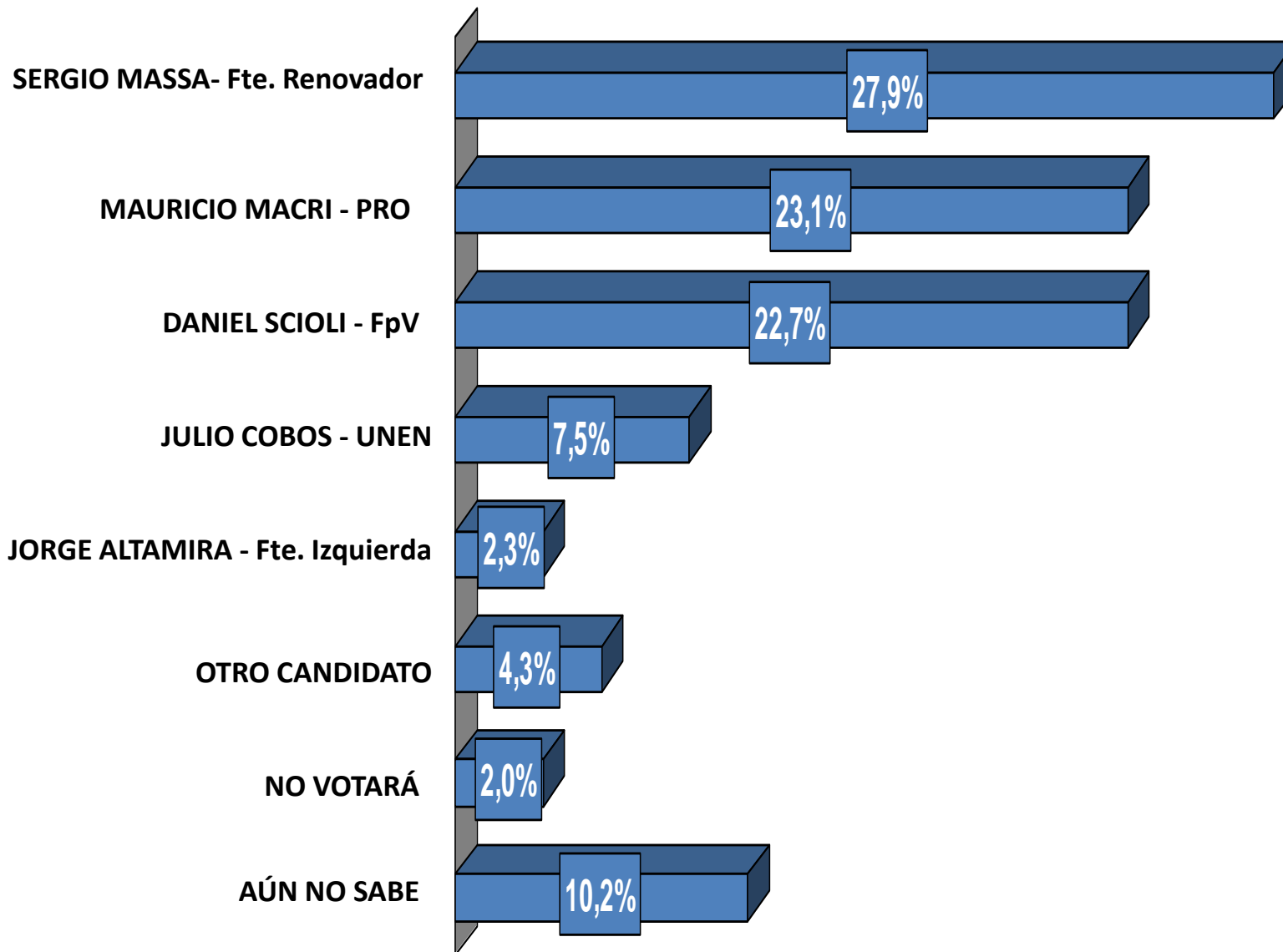
1. Aprobación de Gestión de la Presidente

Aprobación de gestión de la Presidente



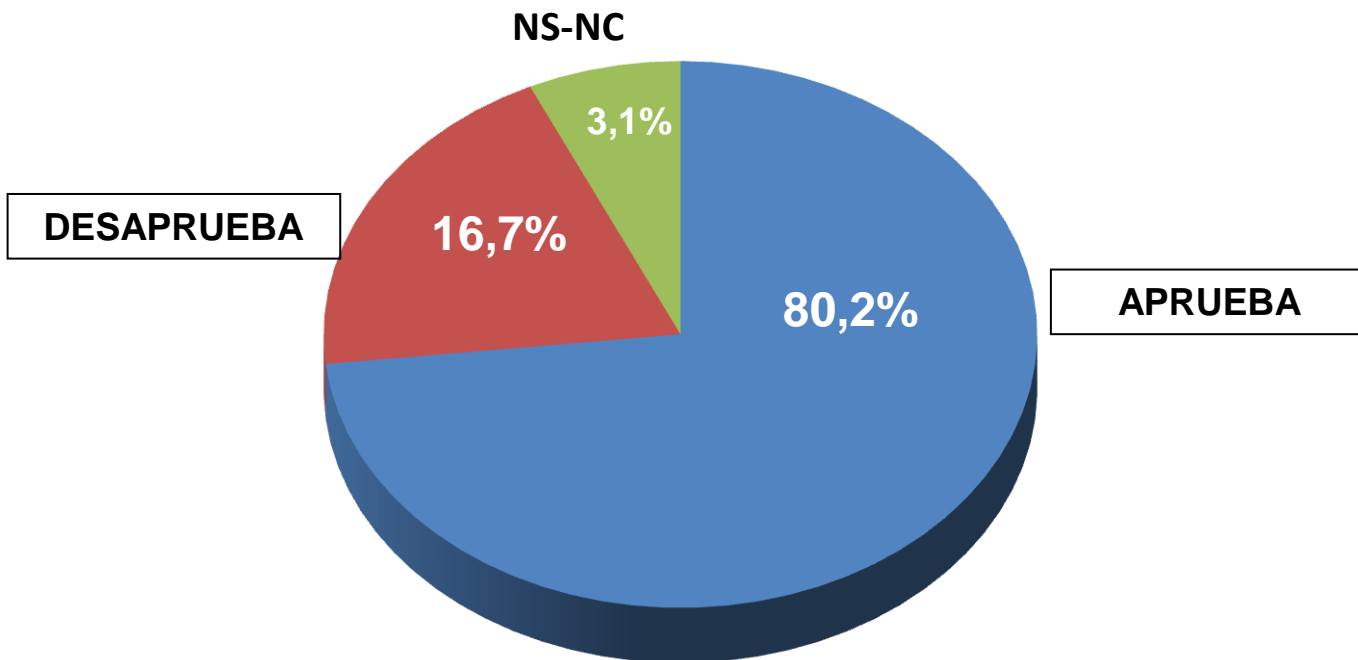
2. Intención de voto a Presidente si las elecciones fueran hoy

A quién votaría a Presidente si las elecciones fueran hoy?



3. Aprobación de la marcha del #18F

Acuerdo con la marcha del #18F más allá de que concurra o no





División de O.P. de CK CONSULTORES

Directora General: Celia Kleiman

Celular: (54911) 56614151

www.ckconsultores.com.ar