



Poliarquía Consultores

Situación Electoral en la Provincia de Buenos Aires

Encuesta provincial

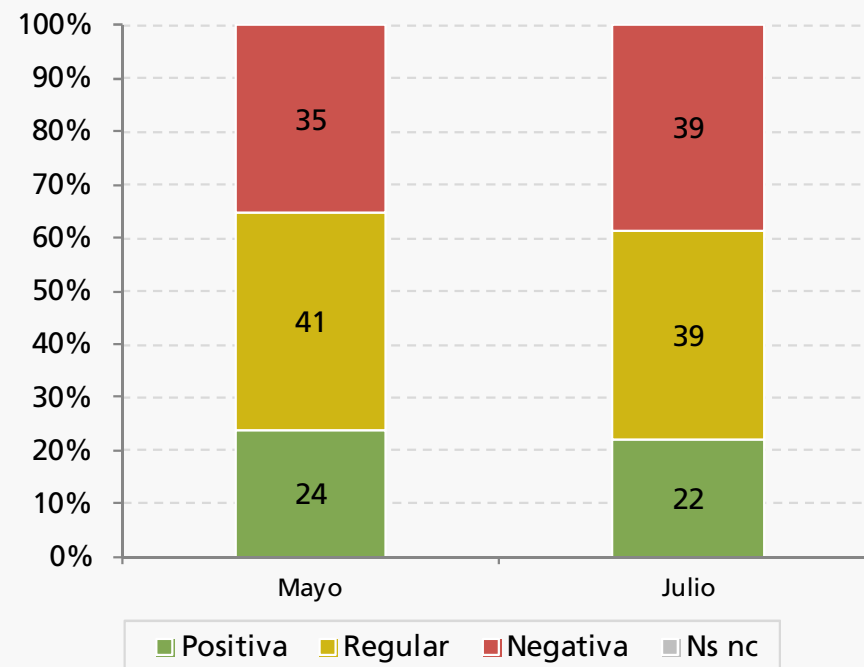
Julio de 2014

Información reservada, prohibida la reproducción total o parcial de contenidos de esta presentación por cualquier medio o procedimiento y con cualquier destino, sin previa autorización escrita de Poliarquía Consultores.

Contexto general del país

Situación general del país

“¿Cómo evalúa Ud. la situación general del país?”

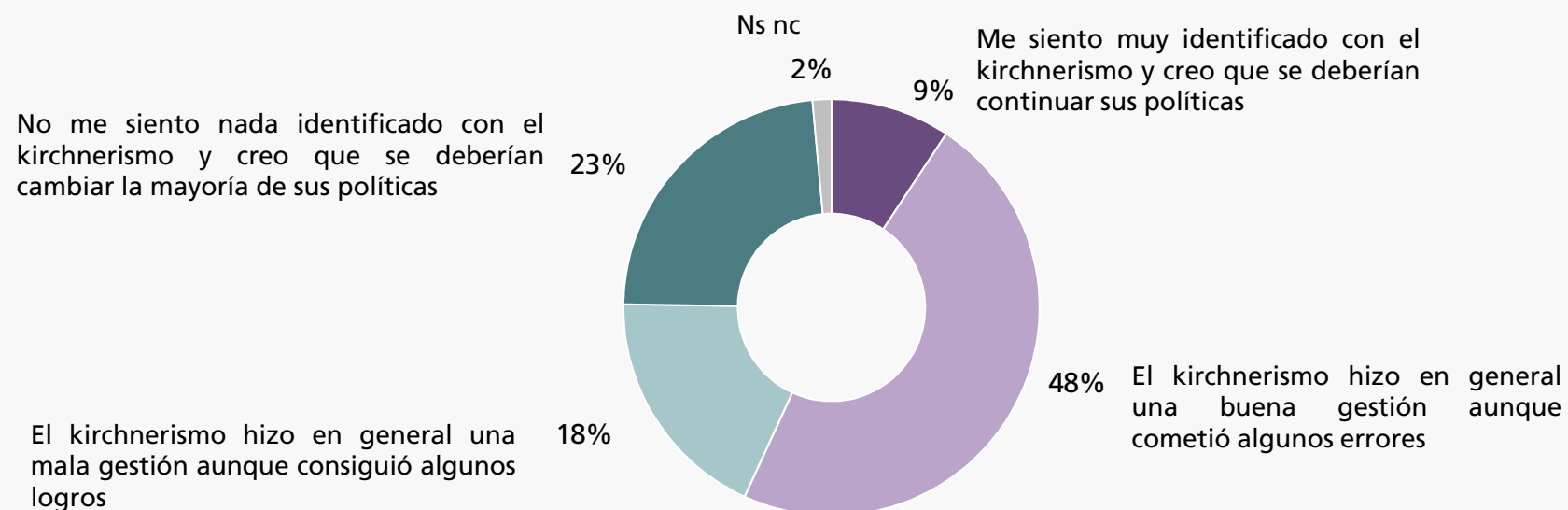


Base: Total de entrevistados.

Indicadores electorales

Nivel de identificación con el kirchnerismo

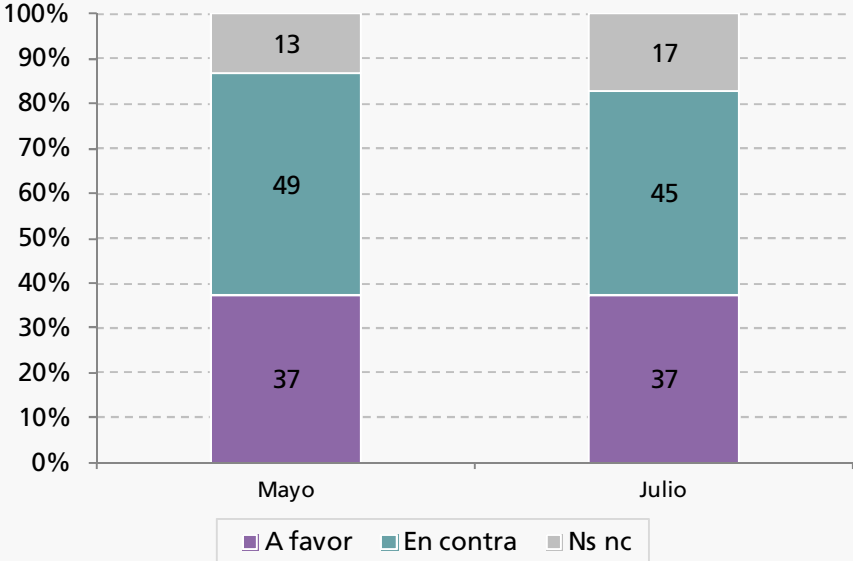
“¿Con cuál de las siguientes frases se siente usted más cercano?”



Base: Total de entrevistados.

Intención de voto en la PBA según alternativa de gobierno – oposición

“Respecto a las próximas elecciones a gobernador, ¿usted votaría a un candidato que esté a favor de Cristina Kirchner o que esté en contra?”



Base: Total de entrevistados.

Escenario electoral a Gobernador

Respuesta guiada

“El año que viene habrá elecciones a Gobernador en la provincia de Bs As. Si los candidatos fueran los siguientes, ¿usted a quién votaría?”

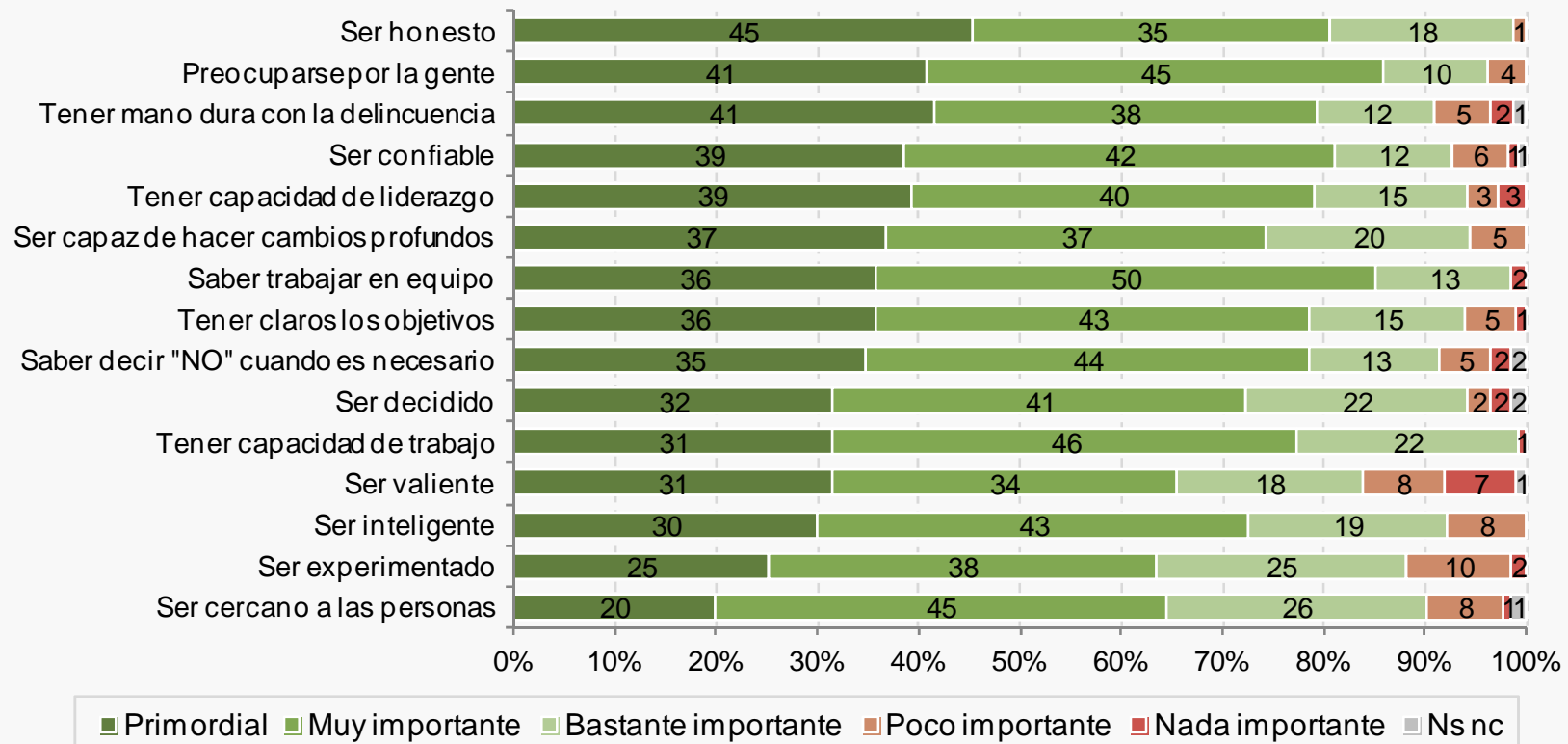
	%
Martín Insaurralde	39
Margarita Stolbizer	16
Francisco de Narváez	14
María Eugenia Vidal	8
Darío Giustozzi	5
Néstor Pitrola	3
Indecisos + En blanco	15
Total	100

Base: Total de entrevistados.

Atributos de los candidatos a Gobernador

Importancia de atributos de un candidato a Gobernador

“Para cada uno de los atributos que voy a nombrarle a continuación, le pido que me diga si es primordial, muy importante, bastante importante, poco importante o nada importante que un gobernador tenga esa característica.”



Base: Total de entrevistados.

Actitud y acción deseable del próximo Gobernador

Respuesta múltiple

“¿Qué es lo que quisiera que el próximo gobernador hiciera por usted personalmente?”

	Total
Que acabe con la violencia en mi barrio	38
Que acabe con la droga en mi barrio	34
Que le dé mejor educación a mis hijos	25
Que me dé un buen trabajo	16
Que me dé mejor salud	15
Que haga justicia con los más pobres	15
Que me mejore la calidad de vida	15
Que me proteja	9
Que me ayude a tener casa propia	9
Que me respete	4
Que me escuche	2
Que me permita participar	2
Que me dé esperanza	1
Que gobierne para el bien de todos	1
Que haga funcionar la justicia	1
Que no se meta en mi vida	1
Que me quiera	1
Otra	7

Base: Total entrevistados

Ficha técnica

Ficha técnica

- **Universo:** Personas residentes en la Provincia de Buenos Aires, en hogares particulares con teléfono, en centros urbanos de más de 2.000 habitantes, mayores de 18 años de edad.
- **Tipo de encuesta:** Telefónica (Sistema CATI).
- **Características de la muestra:** Probabilística, polietápica y estratificada no proporcionalmente según tamaño de la localidad. Se seleccionaron 16 localidades incluyendo al GBA. Con posterioridad al trabajo de campo la muestra fue ponderada a fin de otorgar a cada localidad el peso que le corresponde en el total del conglomerado y de respetar el nivel de estudios de los entrevistados de acuerdo a los últimos datos censales.
- **Tamaño total de la muestra:** 918 casos.
- **Error estadístico:** +/- 3.3% para un nivel de confianza del 95%.
- **Fecha del trabajo de campo:** del 25 de junio al 4 de julio de 2014.

www.poliarquia.com

Reservados todos los derechos, prohibida la reproducción total o parcial de contenidos de esta presentación por cualquier medio o procedimiento y con cualquier destino, sin previa autorización escrita de Poliarquía Consultores.

