






Encuesta Opinión Pública - Julio 2016

Provincia Buenos Aires



División de CK Consultores
Av. del Libertador 5190, 2B, CABA
(5411)47802626



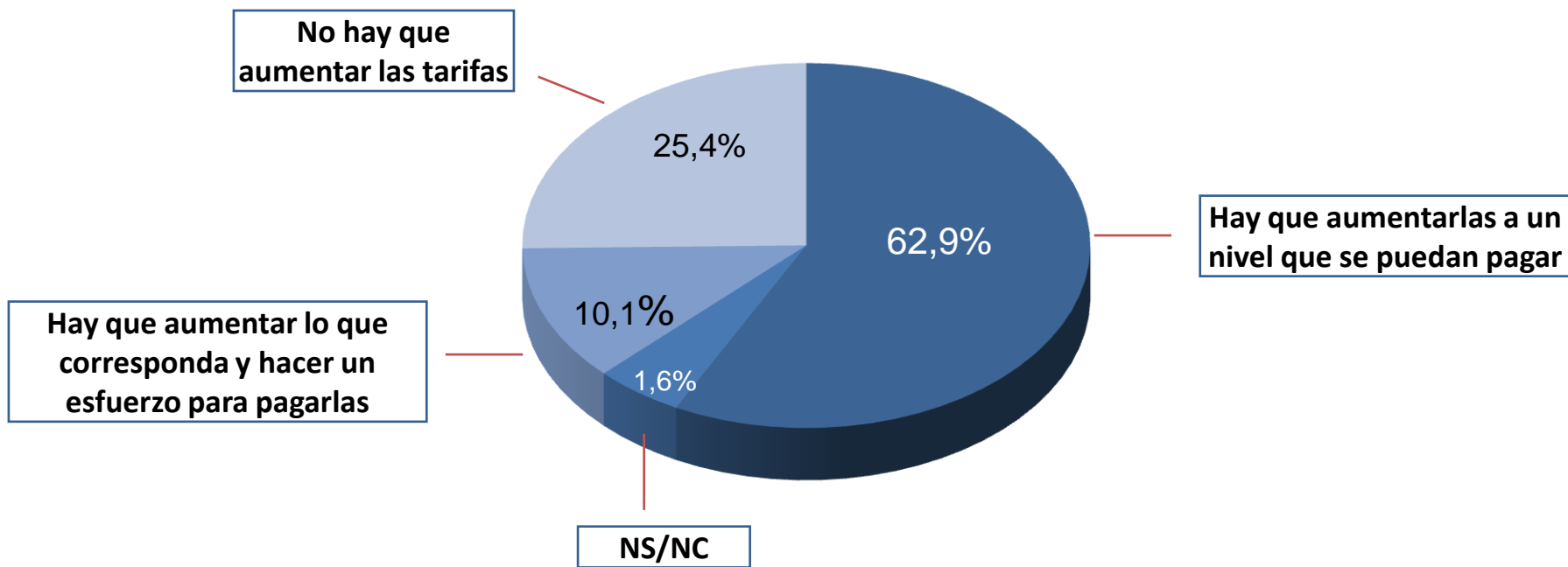
-  **Universo:** Población de ambos sexos, de 16 a 75 años, residente y en condiciones de votar en la provincia de Buenos Aires.
-  **Tamaño de Muestra:** 760 casos
-  **Fecha de Relevamiento:** 7 y 8 de julio de 2016
-  **Margen de error:** $\pm 3,6\%$ para un nivel de confianza del 95%
-  **Metodología:** Encuestas telefónicas con sistema IVR.
Muestra parametrizada por sexo, edad y máximo nivel educativo de los entrevistados, con selección aleatoria de los hogares a contactar, y control del peso de electores por partido de PBA.

GBA 1er cordón
GBA 2do cordón
GBA 3er cordón
La Plata – Bahía Blanca – Gral. Pueyrredón
Cañuelas, Campana, Lujan, Tandil, San Nicolás, Ensenada



- *La encuesta se realizó entre población de 16 a 75 años residente y en condiciones de votar en la provincia de Buenos Aires.*
- *Se indagó – entre otros temas - sobre el último aumento de tarifas de servicios públicos, bajo las categorías de respuesta: “no hay que aumentarlas”, “hay que aumentarlas a un nivel que se puedan pagar” y “hay que aumentar lo que corresponda y hacer un esfuerzo por pagarlas”.*
- *La opinión que prevalece no es el rechazo liso y llano al aumento, sino la disposición a pagarlo en tanto y en cuanto se ubique en un valor que así lo permita. Es decir, hay una correcta percepción mayoritaria de que hay que actualizarlas; el punto crucial es si se las puede pagar a los valores actuales.
A pesar de las últimas declaraciones del Presidente Macri, solo el 10% de la población de provincia de Buenos Aires está dispuesto a acompañarlo, haciendo un esfuerzo para pagar el aumento que correspondiera.*
- *Así vemos que en el total de entrevistados, el 62,9% de los mismos acuerda con que hay que aumentar las tarifas a un nivel que se puedan pagar, en tanto el 25,4% rechaza el aumento, y el 10,1% está dispuesto a hacer un esfuerzo para pagarlo. Cabe destacar que no se observan diferencias significativas según el voto al FpV o a Cambiemos en octubre del 2015.*
- *En el segmento de entrevistados de nivel educativo primario, el rechazo al aumento alcanza al 32,4% de los mismos, en tanto baja a valores apenas por encima del 20% en los segmentos con educación secundaria y terciaria/universitaria. Estos dos últimos muestran un comportamiento bastante homogéneo en las distintas categorías de respuesta.*
- *Es interesante observar que el segmento con menor nivel de estudios – dentro de los bajos porcentajes – tiende a ser el más solidario a la hora de brindar su esfuerzo si así correspondiera.*

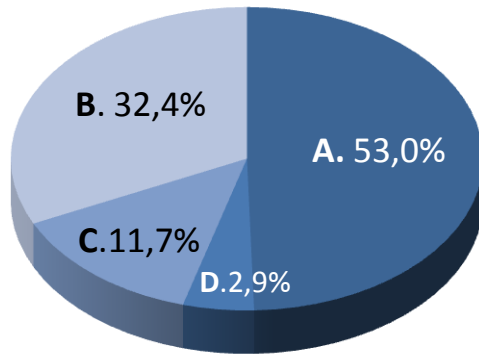




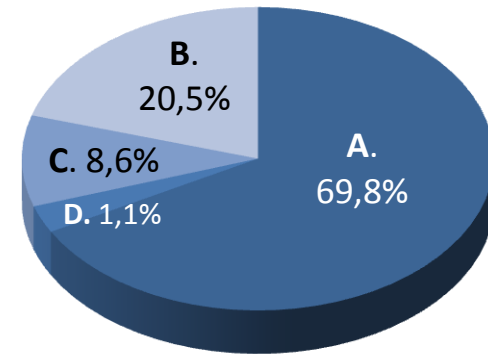
Base: Total Entrevistados



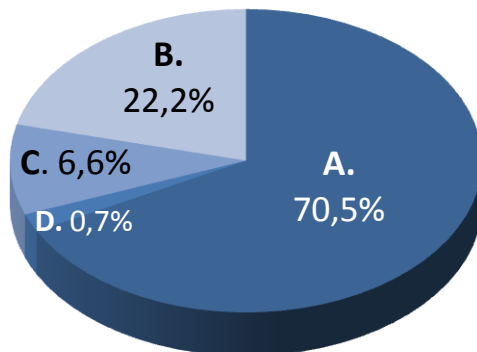
Nivel Educativo Primario



Nivel Educativo Secundario



Nivel Educativo Terciario/Universitario



A- Hay que aumentarlas a un nivel que se puedan pagar

B - No hay que aumentarlas

C - Hay que aumentar lo que corresponda y hacer un esfuerzo para pagarlas

D - NS/NC





División OP de CK CONSULTORES

www.ckconsultores.com.ar

Cel: (54911) 56614151