

Raúl G. Aragón & Asoc.

ESTUDIO DE OPINIÓN PÚBLICA

Mauricio Macri: 65 días de gestión

(Estudio diacrónico: noviembre, enero, febrero)

29 de febrero, 2016

INFORME BREVE

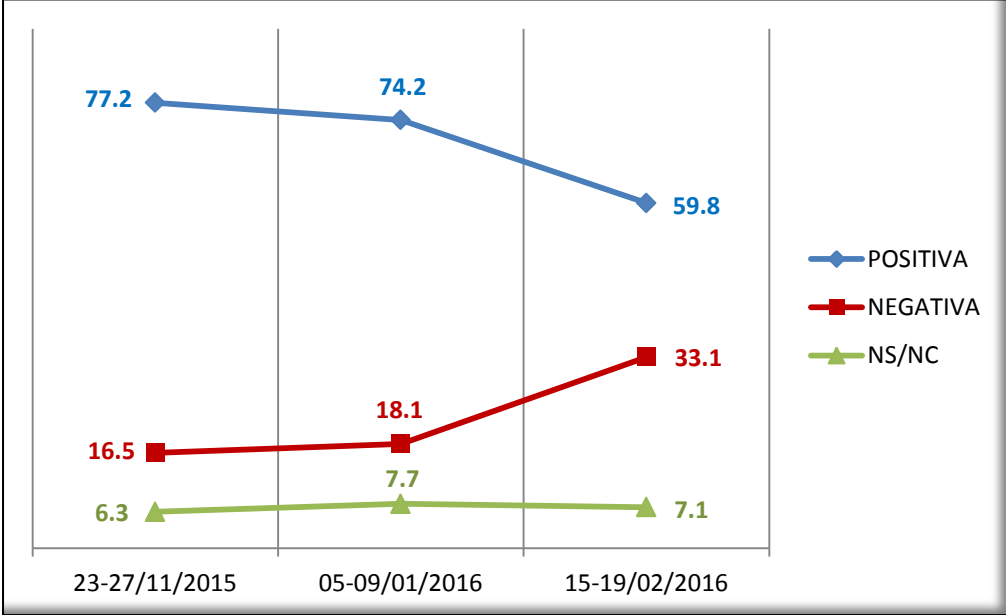
- El presente informe detalla y analiza los resultados de una serie diacrónica de estudios de opinión pública referidos a la percepción del público residente en el área metropolitana de Buenos Aires respecto de la gestión del presidente Mauricio Macri. El estudio comprende tres relevamientos realizados: el primero al día siguiente del ballottage del 22 de noviembre de 2015, el segundo realizado entre el 5 y el 9 de enero de 2016 y el tercero entre el 15 y el 19 de febrero del presente año.
- Las tres variables estudiadas -la calificación de imagen de M. Macri, calificación de la gestión y calificación comparativa con la gestión de la ex presidente Cristina Fernández de Kirchner- registran en las dos primeras mediciones porcentajes de aprobación positiva superiores al 70%. La última, realizada a mediados del presente mes, registra en las tres variables caídas de entre 17 y 20% con un incremento correlativo de las calificaciones negativas de entre 13 y 20%.
- Existe una correlación positiva entre estas varianzas y las varianzas registradas en las preguntas referidas al estilo de gobierno y a algunas de las principales acciones que realizará/realizó M. Macri en sus primeros 65 días de gobierno.
- La percepción acerca del estilo de gobierno que llevará/lleva adelante M. Macri, entre “autoritario” y “democrático”, registraba en la medición realizada al día siguiente del ballottage un 78,6% de consultados que consideraban que su gestión sería “totalmente democrática o más democrática que autoritaria”, mientras que sólo el 17,3% sostenía que su gestión sería “más autoritaria que democrática o totalmente autoritaria”. Estos valores se mantuvieron similares en la medición de enero y registraron una variación altamente significativa en la de febrero. Así, mientras que en el primer y segundo estudio el 78,6% y el 79,7% respectivamente consideraba que el estilo de gobierno de M. Macri tendría/tiene una fuerte impronta democrática, en la medición de febrero esta disminuye a 60,5%, con un incremento de aquellos que consideran que su estilo de gobierno será/es autoritario de 17,3% a 34,1%.

- Se verifica también una correlación causal entre este aumento de la categoría “autoritario” y el incremento en la calificación negativa que mencionamos antes. En la medición de noviembre, entre aquellos que consideraban que su estilo sería autoritario (tomado como 100%) el 61,3% también lo calificaba negativamente en términos de imagen general. En la medición de febrero este porcentaje aumenta a 77,9%. Así, tres de cada cuatro consultados que consideraron en febrero que su estilo es autoritario también lo califican negativamente, mientras que en noviembre esta correlación sólo se verificaba en uno de cada tres.
- La variación más dramática se registra en la percepción futura de la inflación. En noviembre, preguntado si consideraba que la inflación durante 2016 será mayor, igual o menor que la que se registró en 2015, el 41,6% consideraba que sería menor, mientras que el 26,8% sostenía que sería mayor. En la medición de febrero esta relación se invierte: aquellos que consideran que será menor desciende a 18,6%, mientras que los que consideran que será mayor aumenta a 45,7%.
- Esta variación tiene también cierto efecto negativo en la base electoral del PRO. En noviembre, entre aquellos que dijeron haber votado por ese partido en el ballottage (tomados como 100%), el 53,6% consideraba que la inflación de 2016 sería menor que la del 2015; en la medición de febrero este porcentaje se reduce a 25,9%. Aquellos votantes del PRO que en noviembre consideraban que la inflación de 2016 sería mayor sólo alcanzaban el 8,4%, en febrero aumentan a 29,2%.
- Paradójicamente, el acuerdo con la eliminación de los subsidios a los servicios no registra variación entre mediciones, y por lo tanto este acto de gobierno no puede explicar la variación en la expectativa de inflación. En las tres mediciones el porcentaje que acuerda con la eliminación de aquellos se mantiene por encima del 50%, con variaciones que no son estadísticamente significativas. Se podría sugerir que, debido a que las boletas con los incrementos en el servicio eléctrico aún no han llegado al público, dicho aumento es todavía abstracto y que en consecuencia la percepción de la inflación se registra en el aumento real de precios de bienes de consumo cotidiano, que es percibido directamente.
- En resumen, la imagen de M. Macri y la calificación de su gestión han sufrido un deterioro significativo si se los considera estrictamente en términos de porcentaje de aprobación/desaprobación, siendo las variables explicativas de este deterioro la inflación y un cambio significativo entre la expectativa el estilo de gobierno que el público imaginaba y el que percibe en estos 65 días de gestión. Pero esta conclusión

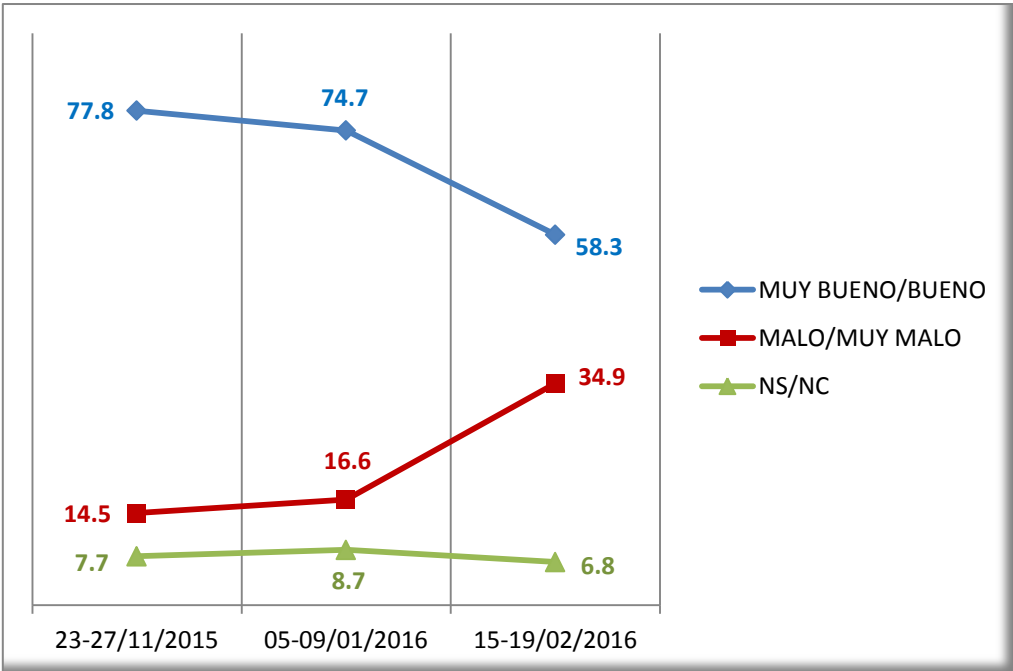
no puede ser considerada absoluta en tanto el registro histórico de calificación de un gobierno en sus comienzos muestra siempre un inicio con cuotas de aprobación extremadamente altas que desciende rápidamente en la medida que se diluye el efecto “luna de miel”. Así, si bien todas las calificaciones han disminuido, estas se mantienen por encima del 50%, lo que resulta auspicioso. Resulta metodológicamente imposible establecer qué porcentaje de esa disminución se debe al efecto inflación y qué porcentaje se debe a la disminución del efecto “luna de miel”. Si en una próxima medición, ya pasado aquel efecto, se registra una disminución de la aprobación de la gestión Macri respecto de los valores registrados en febrero y un aumento en el porcentaje de aquellos que consideran que la inflación de 2016 será mayor a la de 2015, podría decirse con mayor rigor estadístico que existe una correlación causal entre ambas.

Mag. Raúl G. Aragón

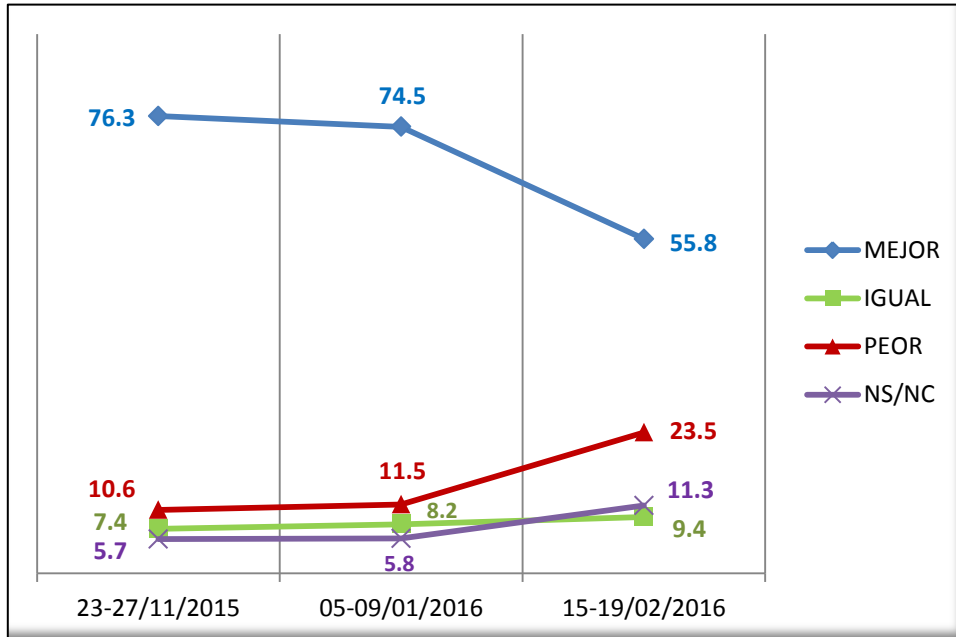
- Calificación de imagen de M. Macri



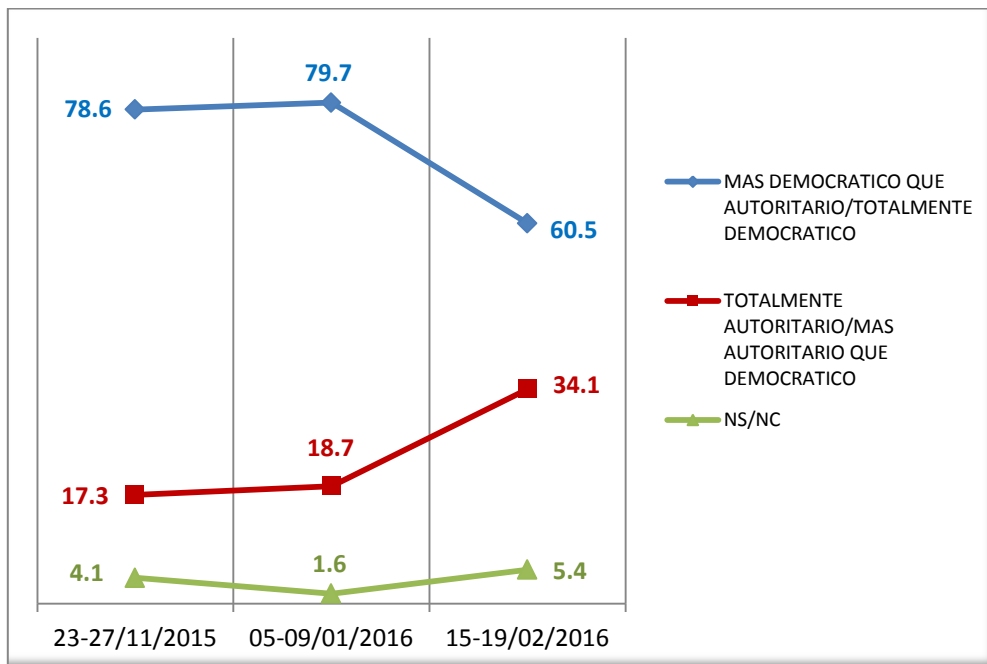
- ¿Cómo será/es el gobierno de M. Macri?



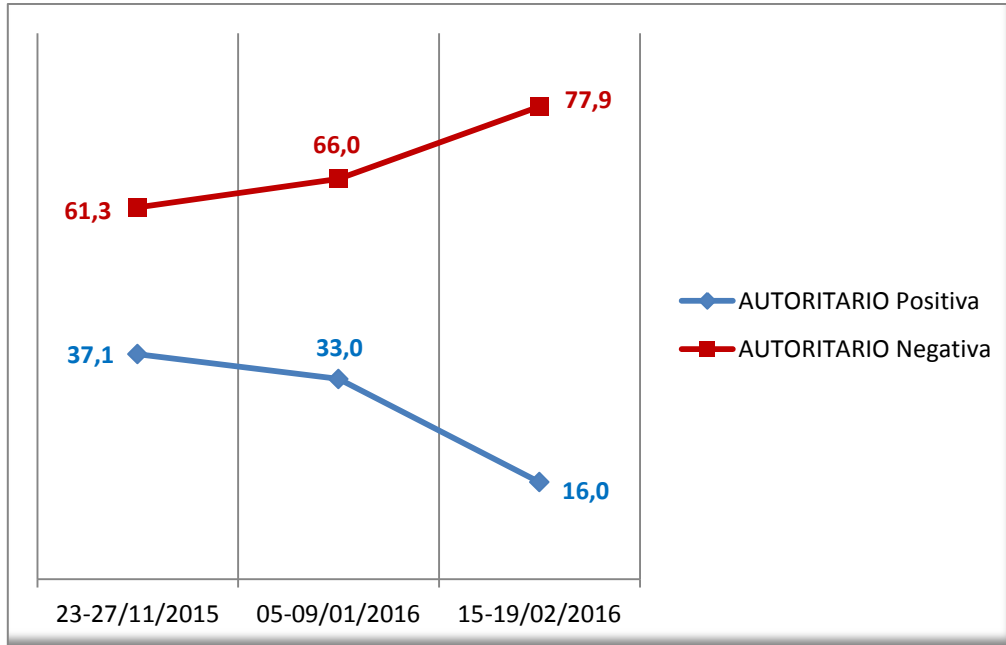
- ¿Y cómo será/es el gobierno de M. Macri comparado con el de C. F. K.?



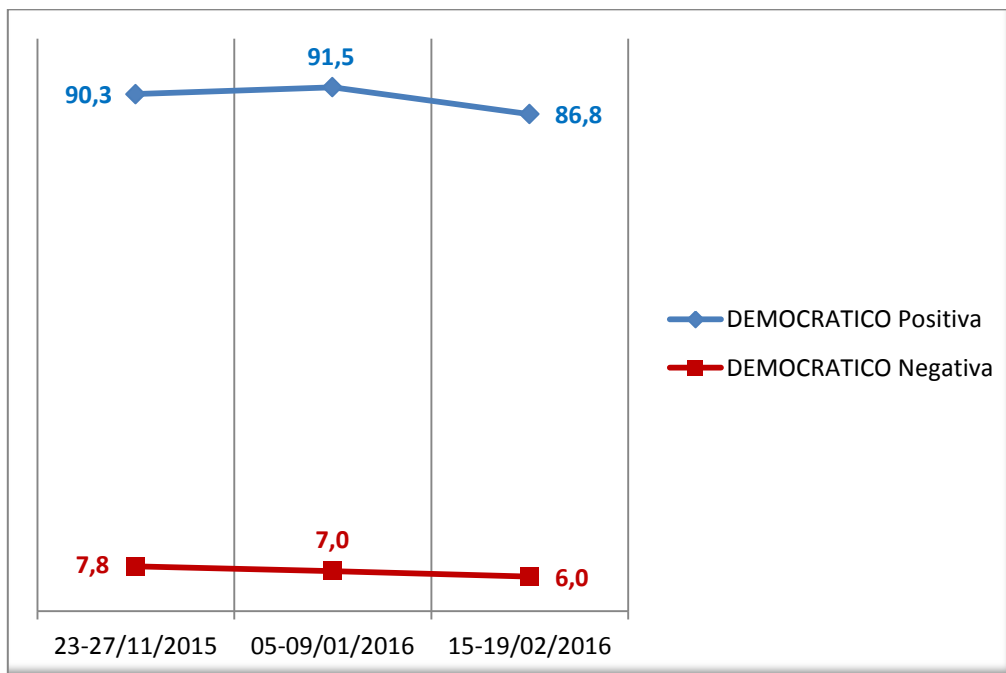
- Entre “autoritario” y “democrático”, ¿cómo cree que será/es el gobierno de M. Macri?



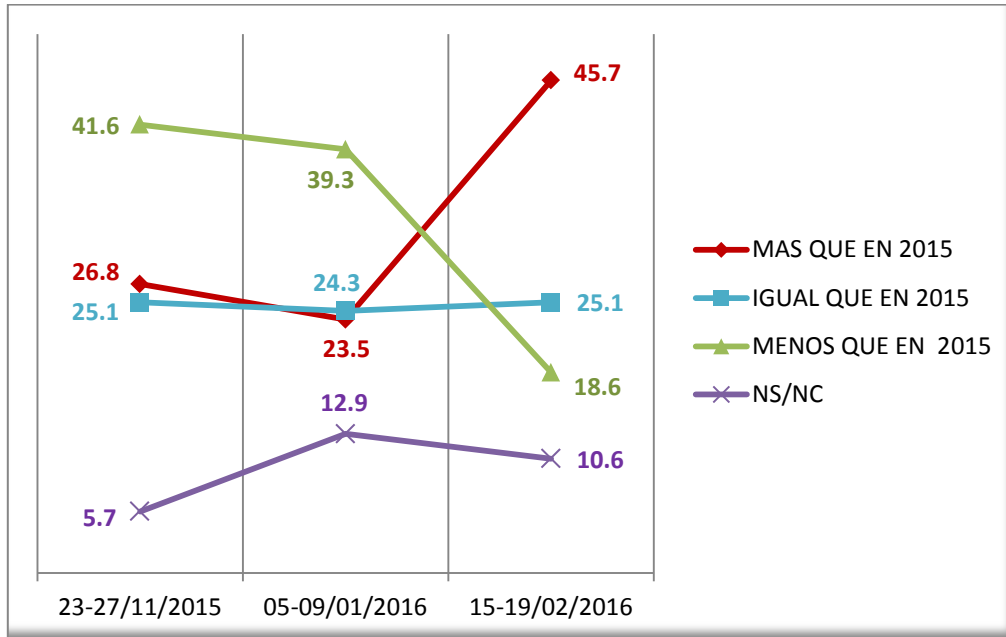
- Variación de la composición en términos de calificación de imagen del segmento “autoritario”, tomado como 100%



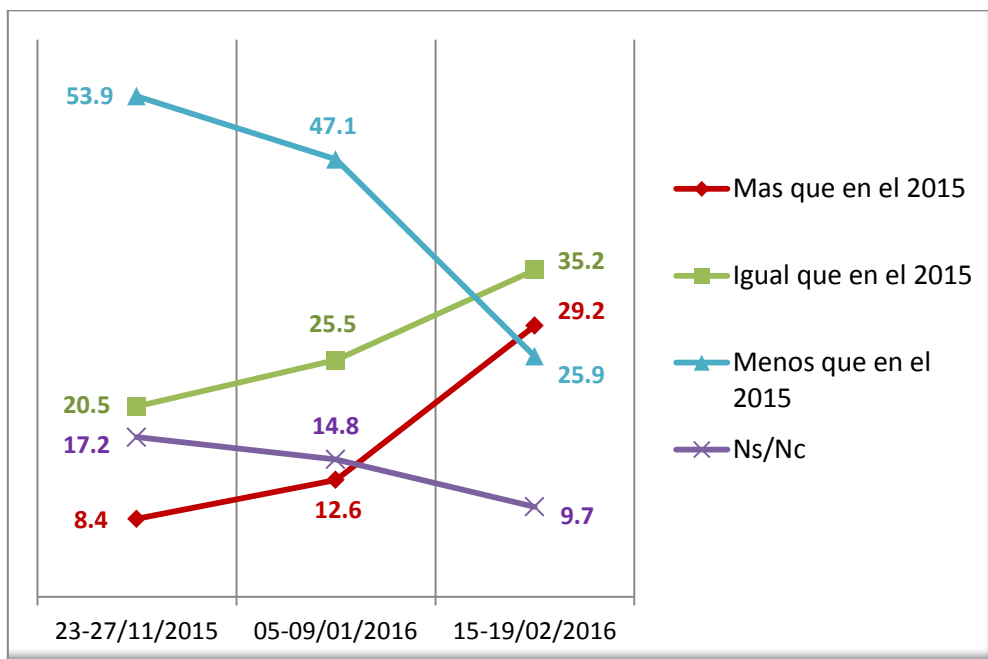
- Variación de la composición en términos de calificación de imagen del segmento “democrático”, tomado como 100%



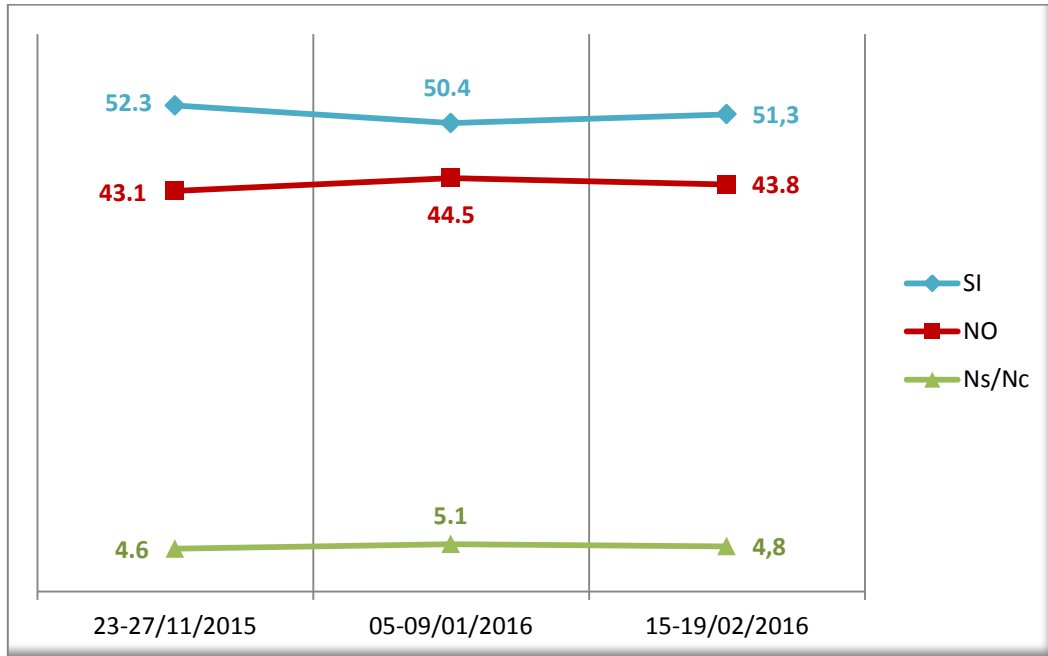
- ¿Cuánta inflación cree Ud. que habrá durante 2016?



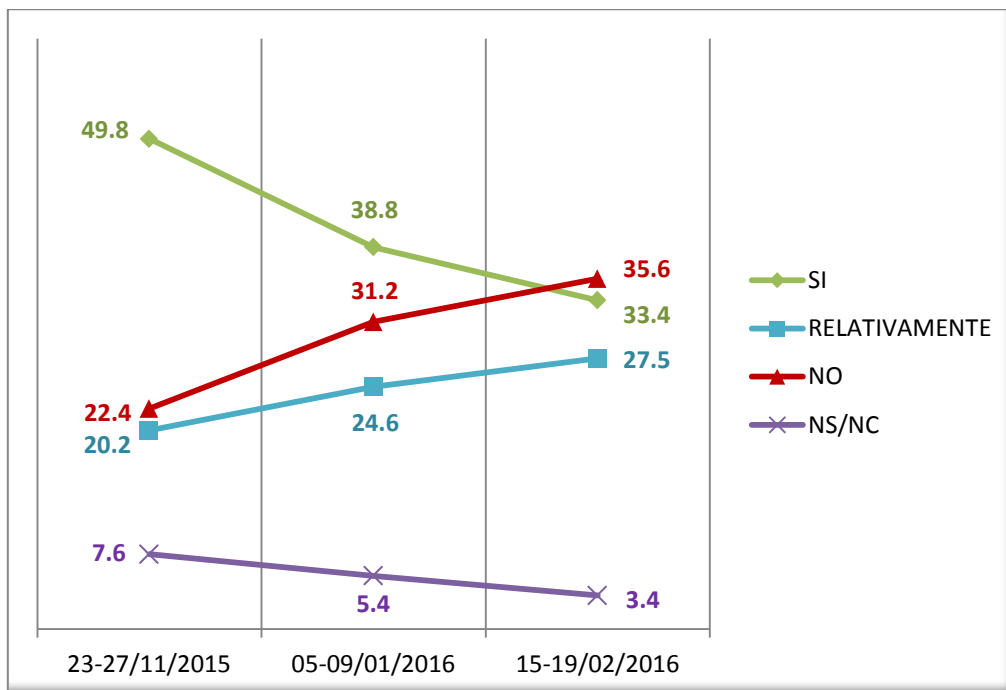
- Variación en la percepción de la inflación al interior de votantes PRO, tomados como 100%



- ¿Está de acuerdo con eliminar los subsidios a los servicios?



- ¿Está de acuerdo con los despidos masivos que hará/hizo el PRO?



FICHA TÉCNICA

- Población target: Mayores de 18 años residentes en el AMBA en condiciones de votar.
- Tamaño de la muestra: 700 efectivos en cada estudio.
- Tipo de muestra: Aleatoria simple, con reposición, ponderada luego por cuotas de Género, NSE y Rango de Edad, con proporcionalidad según peso poblacional.
- Margen de error muestral: +/- 3.7% (para P = 0.50)
- Instrumento de recolección de datos: Cuestionario cerrado.
- Fechas de los campos:
 - 23-27/11/2015
 - 05-09/01/2016
 - 15-19/02/2016
- Dirección: Raúl G. Aragón.