ESTUDIO NACIONAL DE OPINION PUBLICA

5/10/2015

Av. del Libertador 5190, CABA
Tel: (5411)47802626
Cel: (54911)56614151

Ficha Técnica

Universo: Población de ambos sexos, de 18 a 75 años, residente y en condiciones de votar en CABA, Conurbano bonaerense, resto Pcia. de Bs. As. y 21 ciudades del Interior del país.

Tamaño de Muestra: 682 casos finales de audiencia del debate.

Se partió de una muestra ampliada, a partir de la cual se identificó a aquellos que habían visto el debate, los que respondieron este capítulo del cuestionario.

Fecha de Relevamiento: 5 de octubre de 2015

Metodología: Encuestas telefónicas con sistema IVR (Interactive Voice Response).

Muestra parametrizada según sexo, edad y máximo nivel educativo de los entrevistados, con selección al azar simple de los hogares y ponderación por peso de electores en cada ciudad según padrón.

Ciudades relevadas

C.A.B.A
GBA 1er cordón
GBA 2do. cordón
La Plata-B.Blanca-M.del Plata
Córdoba Capital- Río Cuarto
Rosario – Santa Fé Capital
Mendoza Capital – Guaymallen- Godoy Cruz
Formosa
Paraná
San Juan
San Luis
Resistencia
La Rioja
S.M. de Tucumán
Salta
S.S.Jujuy
Corrientes
Santiago del Estero
Posadas
Neuquén
Gral. Roca

Síntesis de resultados

• *El primer punto a destacar es que el debate muestra haber alcanzado un buen nivel de audiencia, ya que practicamente la mitad de los consultados a nivel nacional, manifiestan haberlo visto.*
La mayor audiencia se registra en la Capital y GBA, en el segmento masculino y a medida que asciende el nivel educativo de los entrevistados, con una disminución en el interior del país.
Si analizamos la audiencia del debate según la intención de voto a Presidente, observamos que solo tres de cada diez votantes de Scioli dicen haberlo visto, porcentaje que – en cambio - supera el 60% entre los votantes de Massa y de Macri, alcanzando el 57% entre los votantes de Stolbizer.

• *Consultados por el candidato que tuvo un mejor desempeño, el 33,7% se inclina por Massa, el 26,3% por Macri y el 18% por Stolbizer. Porcentajes muy alejados alcanzan los restantes dos candidatos.*
Los votantes de Massa (86% lo eligen como el de mejor desempeño) y, en segundo lugar, los de Stolbizer (76% la eligen), son los que mejor evalúan a sus respectivos candidatos. Los votantes de Macri son más críticos, ya que solo seis de cada diez lo indican como el de mejor desempeño

• *El 70,5% de los entrevistados considera que es "bastante" grave que Daniel Scioli no haya concurrido al debate. Entre sus votantes, este porcentaje se reduce al 23%, en tanto supera el 80% entre los votantes de los principales candidatos de la oposición.*

• *Al preguntar si a partir del debate pueden llegar a cambiar su voto, un tercio responde afirmativamente. Analizado este dato según intención de voto a Presidente, se observa mayor fidelidad entre los que votarán a Scioli, y mayor labilidad entre los votantes de Macri, manteniéndose en el promedio en el caso de Massa.*

1. Nivel de audiencia del debate

Nivel de audiencia del debate

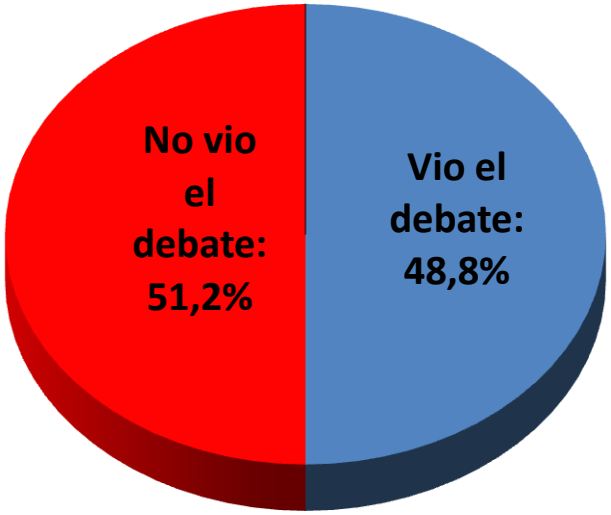

Audiencia del debate según variables sociodemográficas y región

	Sexo		Edad			Nivel educativo			Región		
	Hombre	Mujer	18-29	30-49	50-75	Primario	Secund	Terc./ Univers	CABA	GBA	Interior país
Vio el debate	57,1	40,8	51,6	44,7	51,1	32,9	55,0	60,5	50,3	48,4	45,9
No vio el debate	42,9	59,2	48,4	55,3	48,9	67,1	45,0	39,5	49,7	51,6	54,1

Audiencia del debate según intención de voto a Presidente

	Daniel Scioli y C. Zannini	Sergio Massa y G. Sáenz	Mauricio Macri y G. Michetti	Margarita Stolbizer y M. Olaviaga	Nicolas del Caño y M. Bregman	A. Rodriguez Sáa y N. de Alonso
Vio el debate	29,3	63,0	65,2	57,1	52,0	54,9
No vio el debate	70,7	37,0	34,8	42,9	48,0	45,1

2. Candidato que tuvo el mejor desempeño

Para ud. qué candidato tuvo el mejor desempeño en el debate?

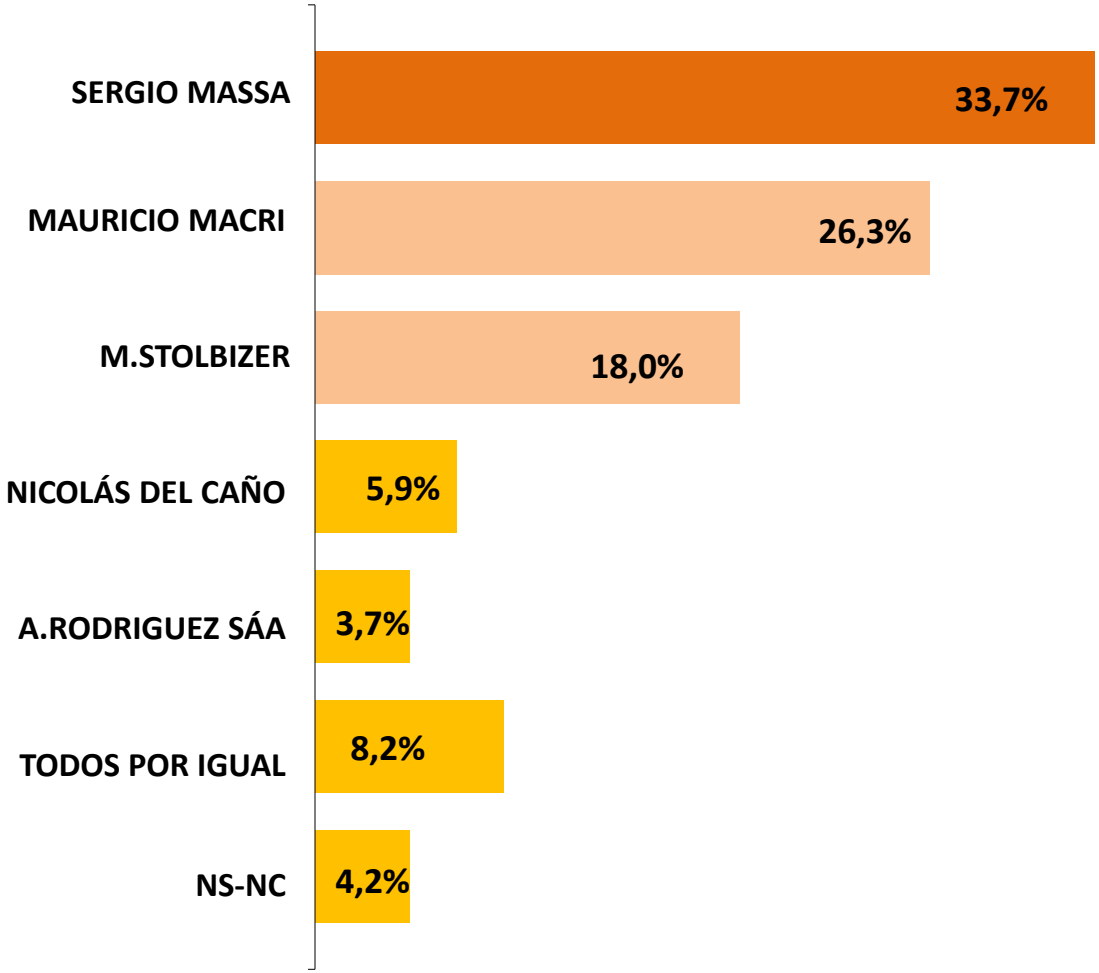

Candidato que tuvo el mejor desempeño según intención de voto a Presidente

	Daniel Scioli y C. Zannini	Sergio Massa y G. Sáenz	Mauricio Macri y G. Michetti	Margarita Stolbizer y M. Olaviaga	Nicolas del Caño y M. Bregman	A. Rodriguez Sáa y N. de Alonso
Sergio Massa	16,7	85,9	12,9	9,1	10,5	5,8
Mauricio Macri	6,7	1,6	60,6	13,2	18,1	11,1
Margarita Stolbizer	16,7	8,7	15,8	75,9	19,1	4,0
Nicolás del Caño	11,8	1,5	--	0,6	37,6	22,8
A. Rodríguez Sáa	9,1	0,6	0,9	0,2	0,3	43,7
Todos por igual	21,1	1,7	7,0	1,0	14,4	12,6
No sabe	17,9	--	2,8	--	--	--

3. Nivel de gravedad que asignan a la ausencia de D. Scioli en el debate

Nivel de gravedad que asignan a la ausencia de D. Scioli en el debate

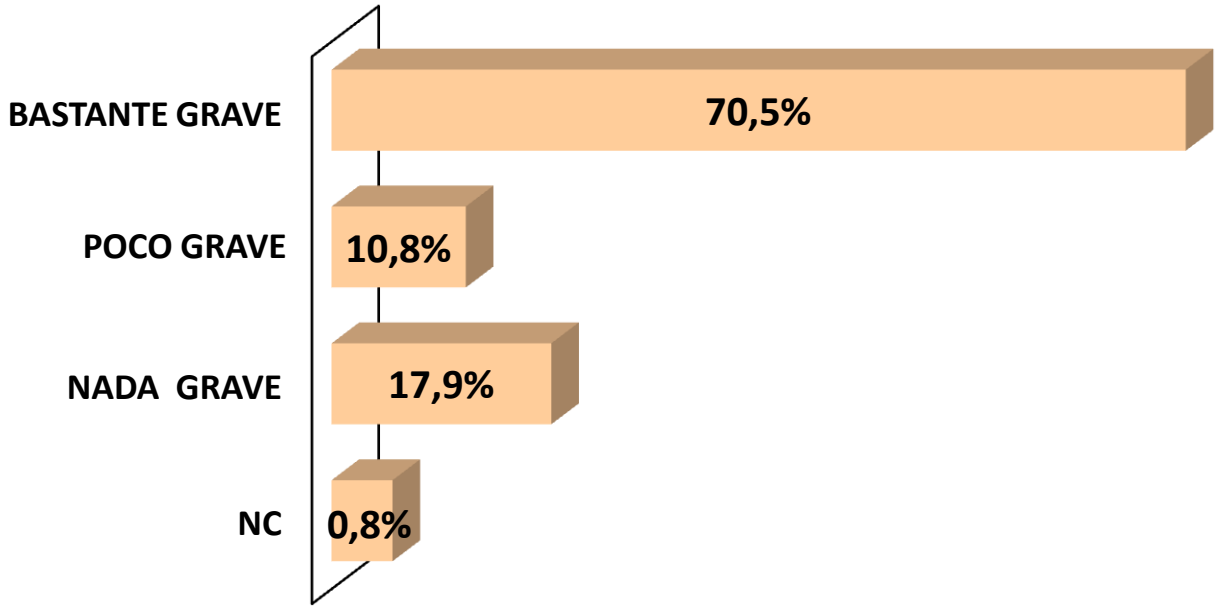

Nivel de gravedad que asignan a la ausencia de D. Scioli en el debate según intención de voto a Presidente

	Daniel Scioli y C. Zannini	Sergio Massa y G. Sáenz	Mauricio Macri y G. Michetti	Margarita Stolbizer y M.Olaviaga
Bastante grave	22,8	89,8	87,1	84,2
Poco grave	8,3	5,8	8,8	10,3
Nada grave	68,4	3,9	2,6	5,5
No sabe	0,5	0,5	1,5	--

4. Influencia que puede tener el debate en el próximo voto

A partir del debate puede llegar a cambiar su voto o no tiene influencia?

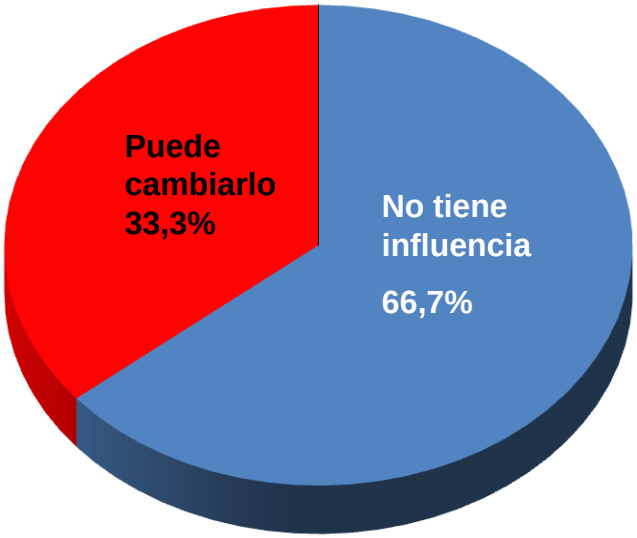

Responden: Total de Entrevistados

A partir del debate puede llegar a cambiar su voto o no tiene influencia?

Los que votarán a Massa

Los que votarán a Macri

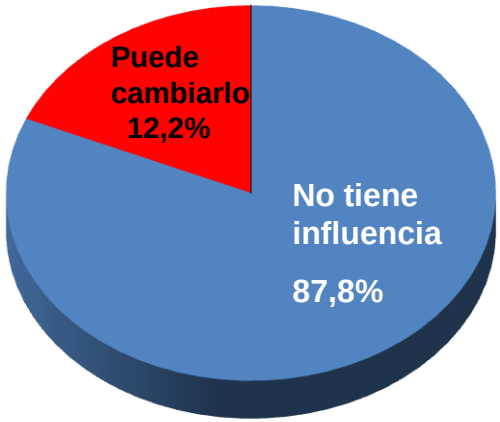

Los que votarán a Scioli

División Opinión Pública de CK CONSULTORES
Directora General: Lic. Celia Kleiman
www.ckconsultores.com.ar
Celular (54911) 56614151