



Escenario sociopolítico

Ciudad de Buenos Aires

Julio 2015

Ficha técnica



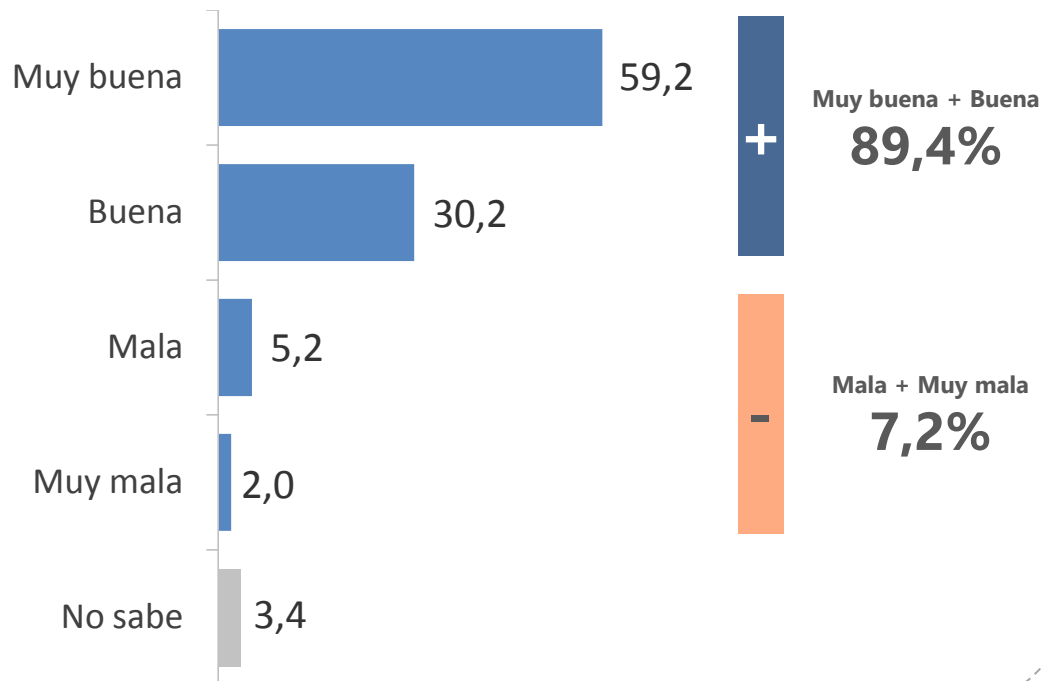
Trabajo de campo	8 y 9 de Julio de 2015
Ámbito	Ciudad de Buenos Aires
Diseño muestral	Estratificada por comunas . Datos ponderados según sexo, nivel educativo y edad
Universo	Población mayor de 16 años residente en hogares particulares.
Nivel de confianza	95%
Error muestral	$\pm 3,3$
Tamaño de la muestra	900 casos
Instrumento de recolección	Cuestionario de preguntas cerradas
Sistema de consulta	Telefónica IVR

Voto electrónico

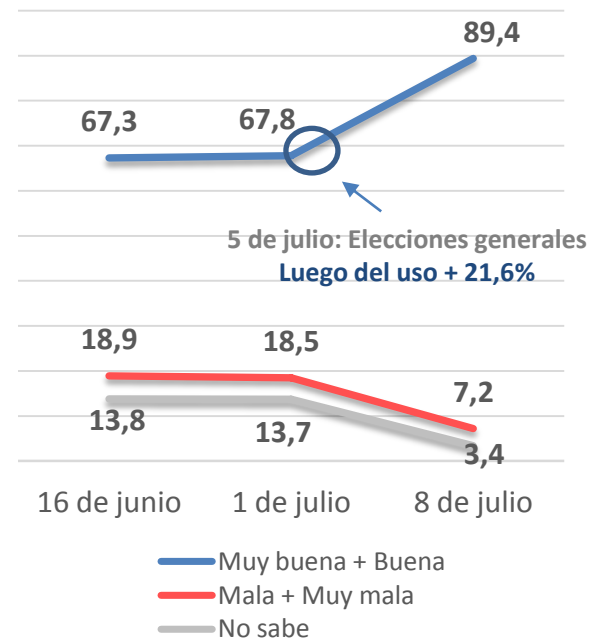


EVALUACIÓN VOTO ELECTRÓNICO

¿Qué opinión tiene sobre la implementación en estas elecciones del voto electrónico?



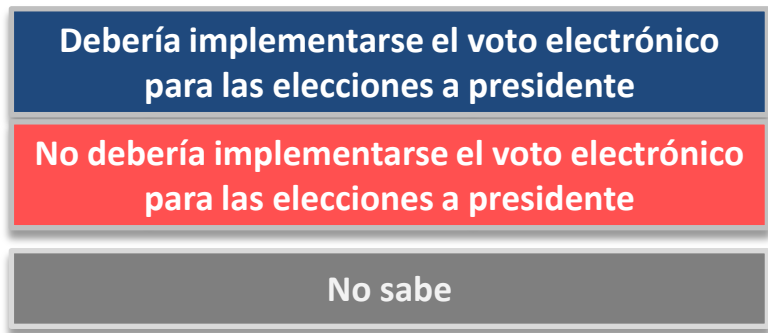
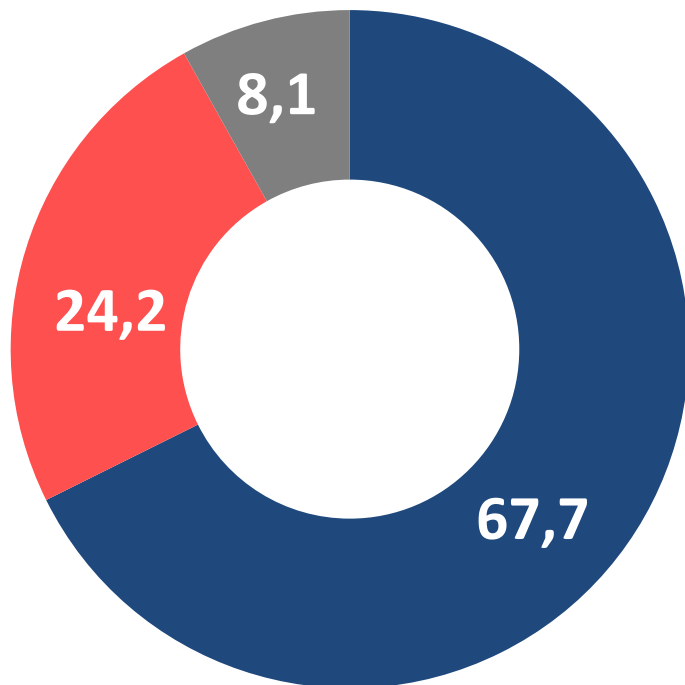
EVOLUCIÓN



	Sexo		Edad			Nivel Educativo			EVALUACIÓN GCBA	
	M	F	16-29	30-50	51 y más	P	S	U	APRUEBA	DESAPRUEBA
Muy buena + Buena	90,4	88,7	83,5	91,0	91,7	86,2	91,2	89,4	96,0	76,8
Malo + Muy mala	7,0	7,5	11,3	6,9	5,2	8,2	7,0	7,1	2,5	16,7
No sabe	2,7	3,9	5,2	2,1	3,1	5,6	1,8	3,5	1,5	6,4

VOTO ELECTRÓNICO EN ELECCIONES NACIONALES

Teniendo en cuenta que en las próximas elecciones nacionales para presidente se votará con el sistema de boleta en papel ¿Usted cree que en las elecciones nacionales ...?



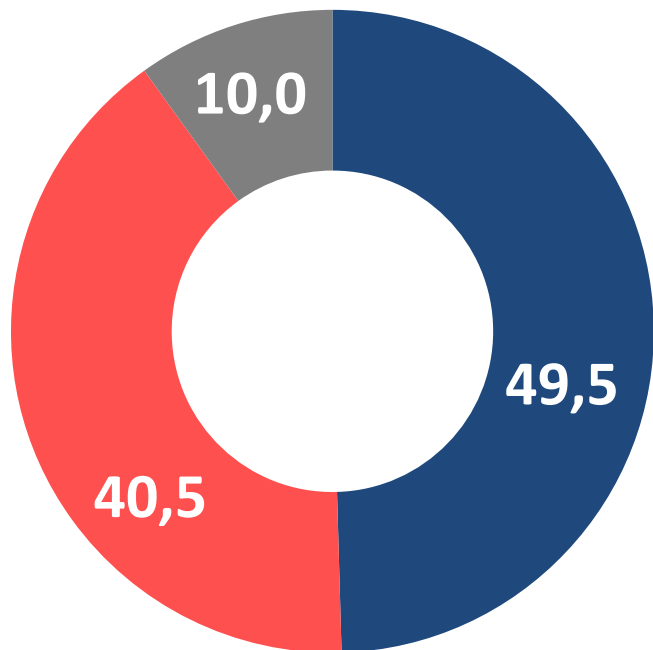
	Sexo		Edad			Nivel Educativo			EVALUACIÓN GCBA	
	M	F	16-29	30-50	51 y más	P	S	U	APRUEBA	DESAPRUEBA
Debería implementarse el voto electrónico	66,0	69,1	58,0	70,3	71,1	56,4	77,1	64,8	79,6	45,2
No debería implementarse el voto electrónico	27,8	21,1	32,2	21,3	21,8	34,7	17,4	25,4	14,2	44,0
No sabe	6,2	9,8	9,7	8,4	7,0	8,9	5,5	9,8	6,2	10,9

Miradas hacia la segunda vuelta



MIRADAS HACIA EL BALLOTAGE

Teniendo en cuenta los resultados de las elecciones para Jefe de Gobierno del último domingo ¿Cuál de las siguientes frases describe mejor su opinión sobre la realización de la segunda vuelta en esta ocasión...?



Es positivo porque permite que los ciudadanos decidan mejor

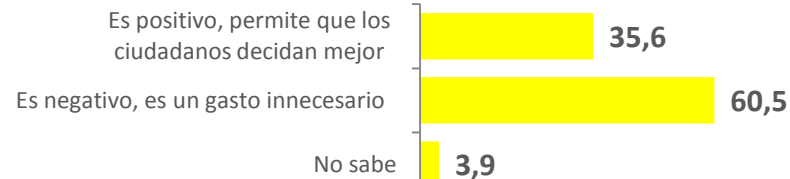
Es negativo porque es un gasto innecesario

No sabe

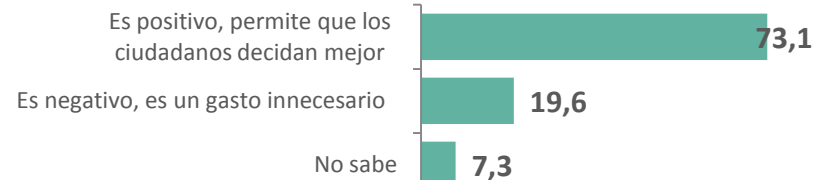
SEGÚN VOTO EN ELECCIONES GENERALES



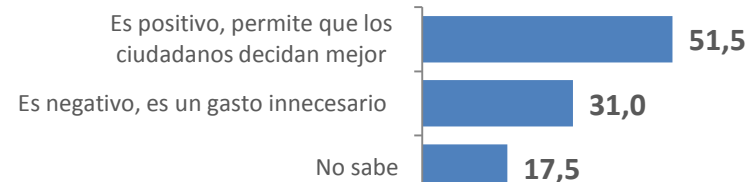
VOTANTES DE HRL



VOTANTES DE ML

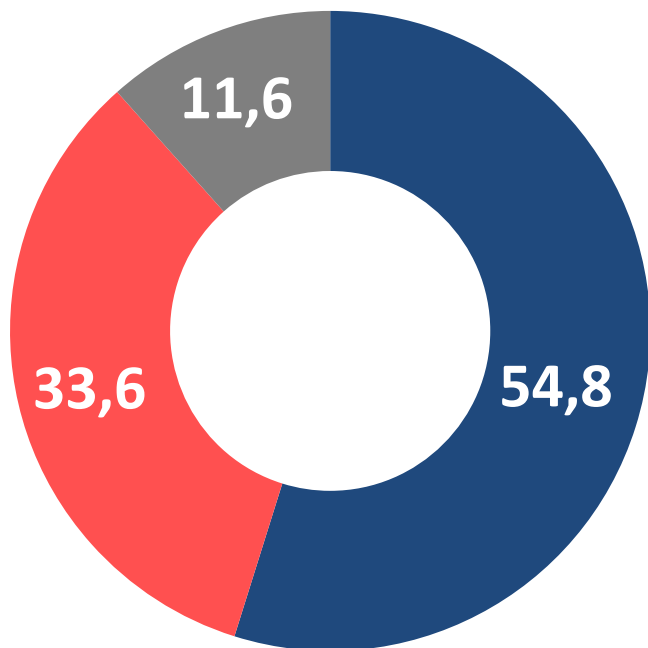


VOTANTES DE MR



ACTITUD ESPERADA DE MARTÍN LOUSTEAU

En su opinión ¿Qué actitud debería tomar Martín Lousteau?



Debería mantener su candidatura y presentarse al ballottage

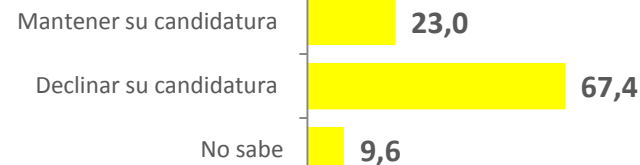
Debería declinar su candidatura y no debería presentarse al ballottage

No sabe

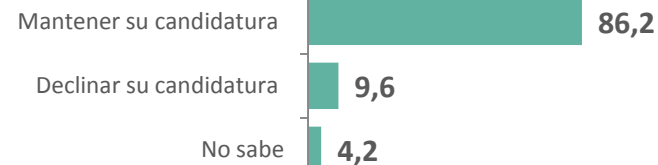
SEGÚN VOTO EN ELECCIONES GENERALES



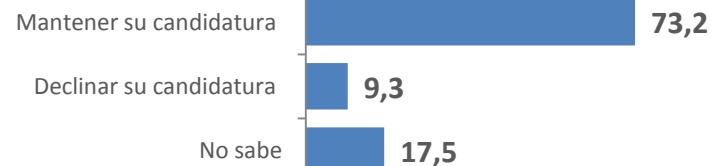
VOTANTES DE HRL



VOTANTES DE ML



VOTANTES DE MR

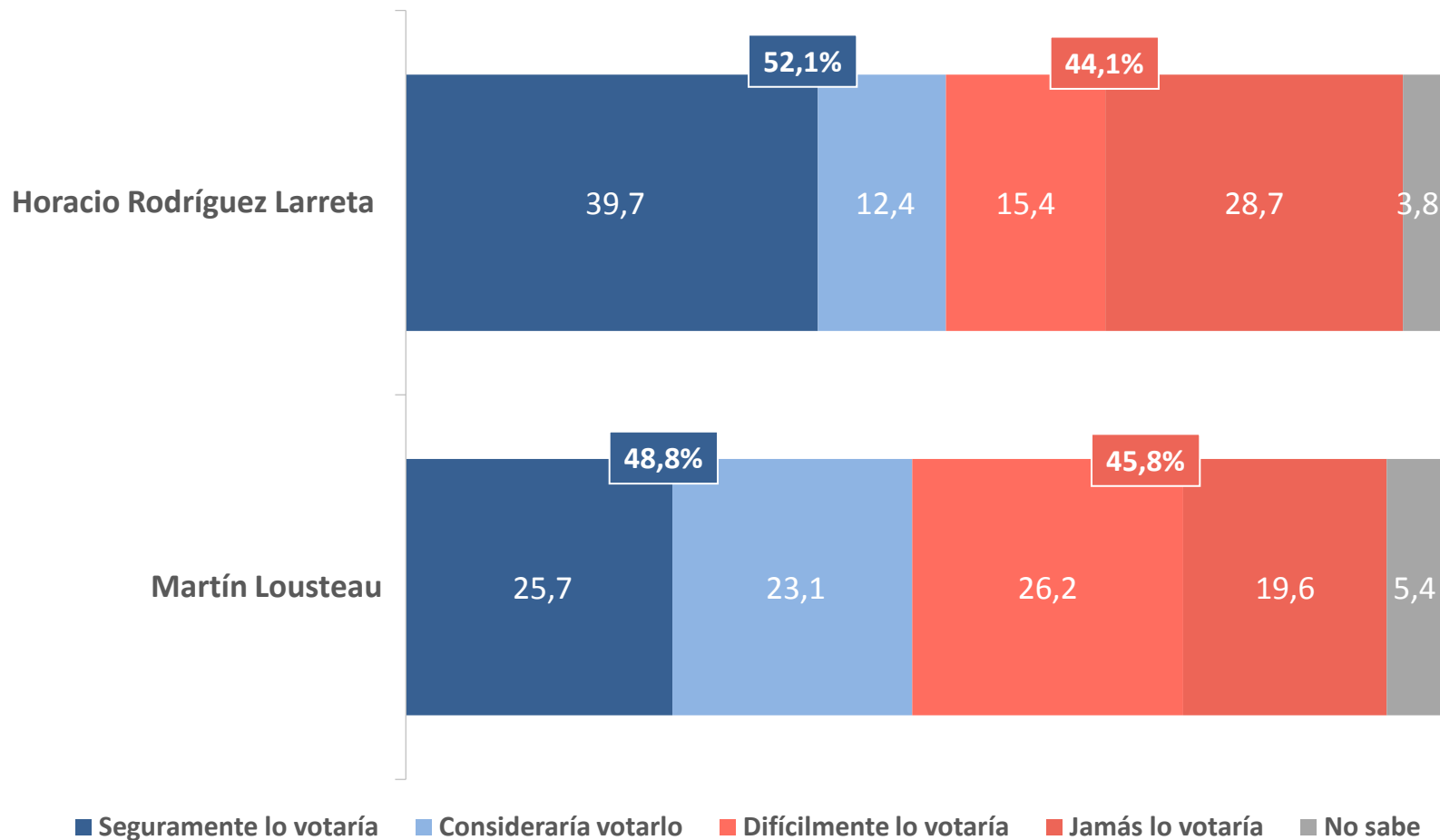


Carrera electoral



PREDISPOSICIÓN DE VOTO

Ahora le voy a mencionar una serie de candidatos para Jefe de Gobierno de la Ciudad de Buenos Aires. Me gustaría que me diga qué probabilidad hay que vote a cada uno de ellos. .



PREDISPOSICIÓN DE VOTO

Ahora le voy a mencionar una serie de candidatos para Jefe de Gobierno de la Ciudad de Buenos Aires. Me gustaría que me diga qué probabilidad hay que vote a cada uno de ellos. .



SEGÚN VOTO EN ELECCIONES GENERALES

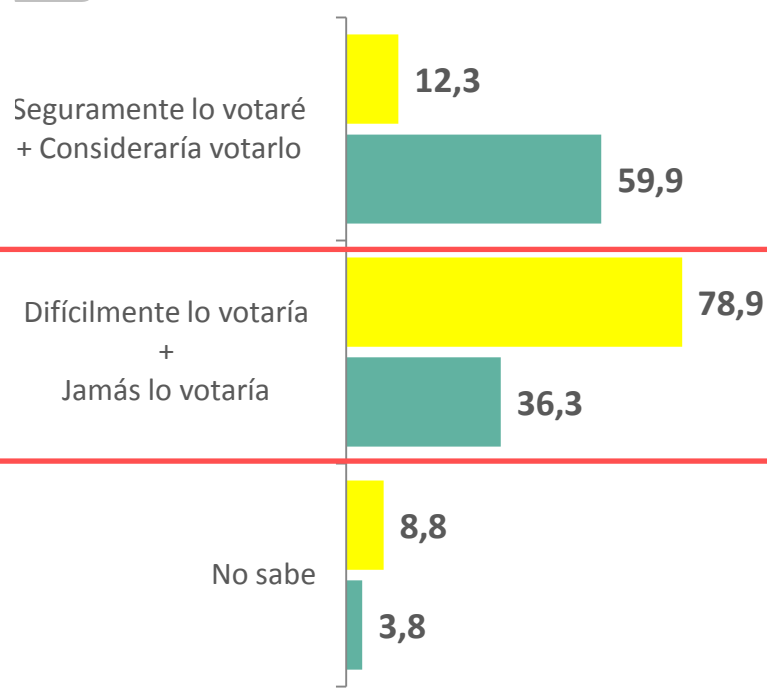
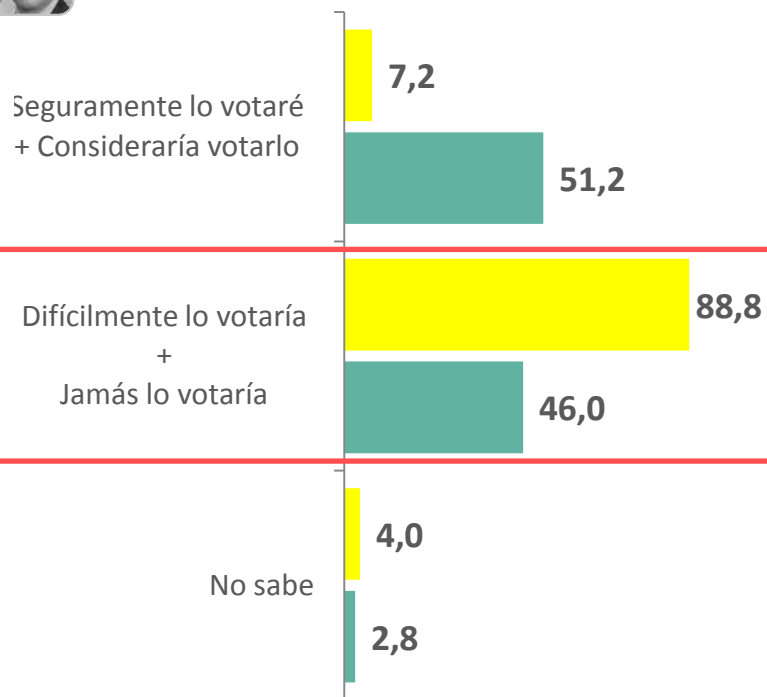


ENTRE VOTANTES DE RECALDE



ENTRE VOTANTES DE LA IZQUIERDA

Votantes de Luis Zamora + Myriam Bregman



■ Horacio Rodríguez Larreta ■ Martín Losuteau

■ Horacio Rodríguez Larreta ■ Martín Losuteau

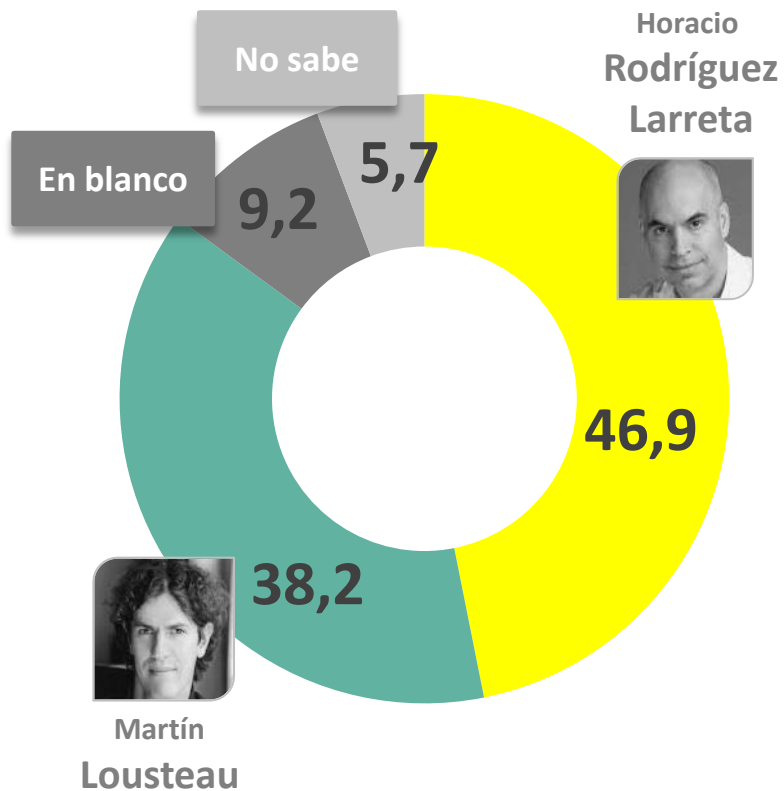
5 de cada 10 votantes del FPV y 6 de cada 10 de la izquierda están predispuestos a votar por Martín Lousteau. Baja predisposición a votar por HRL.

ESCENARIO DE SEGUNDA VUELTA

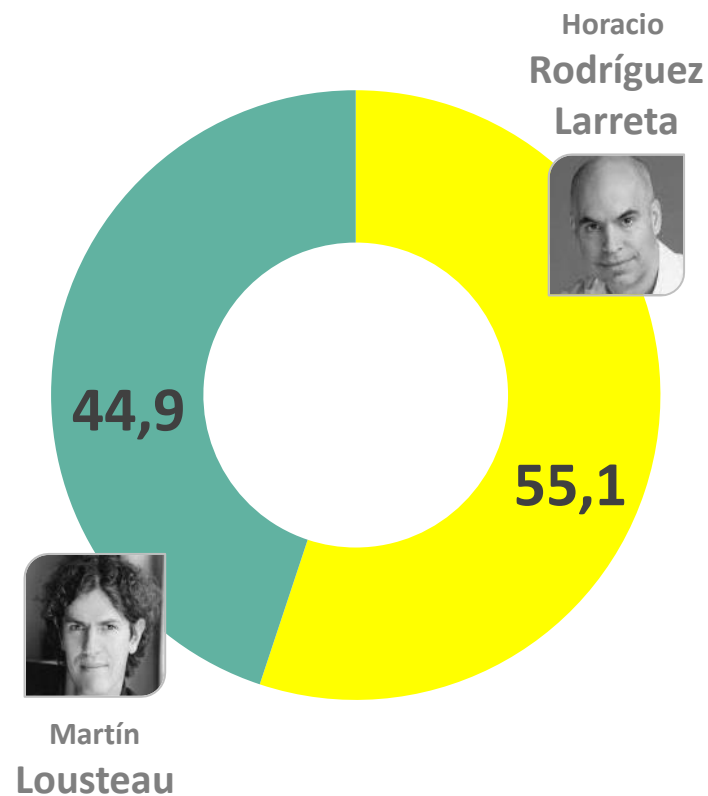
¿Por cuál de los candidatos usted votaría si la segunda vuelta para Jefe de Gobierno fuese mañana?



INTENCIÓN DE VOTO

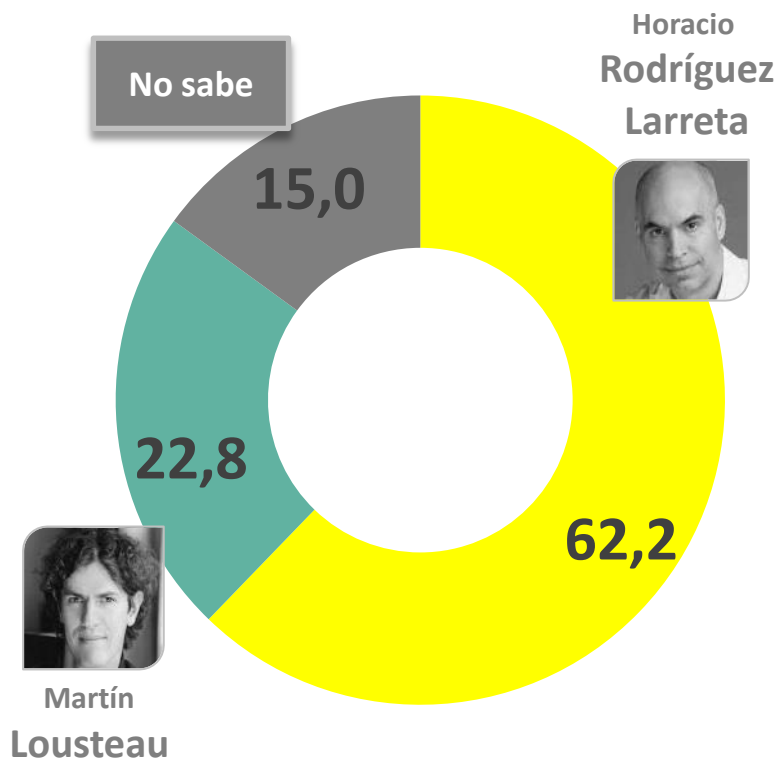


PROYECCIÓN



CLIMA ELECTORAL

Más allá de sus deseos o preferencias ¿Cuál de los candidatos cree que tiene más chances de ganar el ballottage?



HRL percibido como el ganador

6 de cada 10 consideran que Horacio Rodríguez Larreta es el candidato con **más chances de ganar** la segunda vuelta.

	Sexo		Edad			Nivel Educativo			EVALUACIÓN GCBA	
	M	F	16-29	30-50	51 y más	P	S	U	APRUEBA	DESAPRUEBA
Rodríguez Larreta	63,4	61,2	56,7	56,9	69,2	58,7	60,2	65,0	78,9	30,2
Lousteau	26,8	19,3	27,2	29,4	15,5	20,9	23,8	22,7	11,9	44,8
No sabe	9,8	19,5	16,1	13,8	15,3	20,4	16,0	12,3	9,2	25,0



3 tres punto zero
Investigación + Comunicación

Av. Corrientes 1749 piso 5 of. 18
Ciudad Autónoma de Buenos Aires