

# CIRCUITOS

CONSULTORA DE   
ESTUDIOS SOCIALES,   
POLÍTICOS Y TERRITORIALES 

**CONTACTO**

[circuitosconsultora@gmail.com](mailto:circuitosconsultora@gmail.com)

[www.circuitosconsultora.com.ar](http://www.circuitosconsultora.com.ar)



**MONITOREO  
DE TENDENCIAS ELECTORALES  
EN LA CIUDAD AUTÓNOMA DE BUENOS AIRES**

10 de Abril de 2015

## FICHA TÉCNICA

Fecha de relevamiento: 8 al 10 de abril.

Universo: Población de 16 años y más en condiciones de votar, residentes en la Ciudad Autónoma de Buenos Aires.

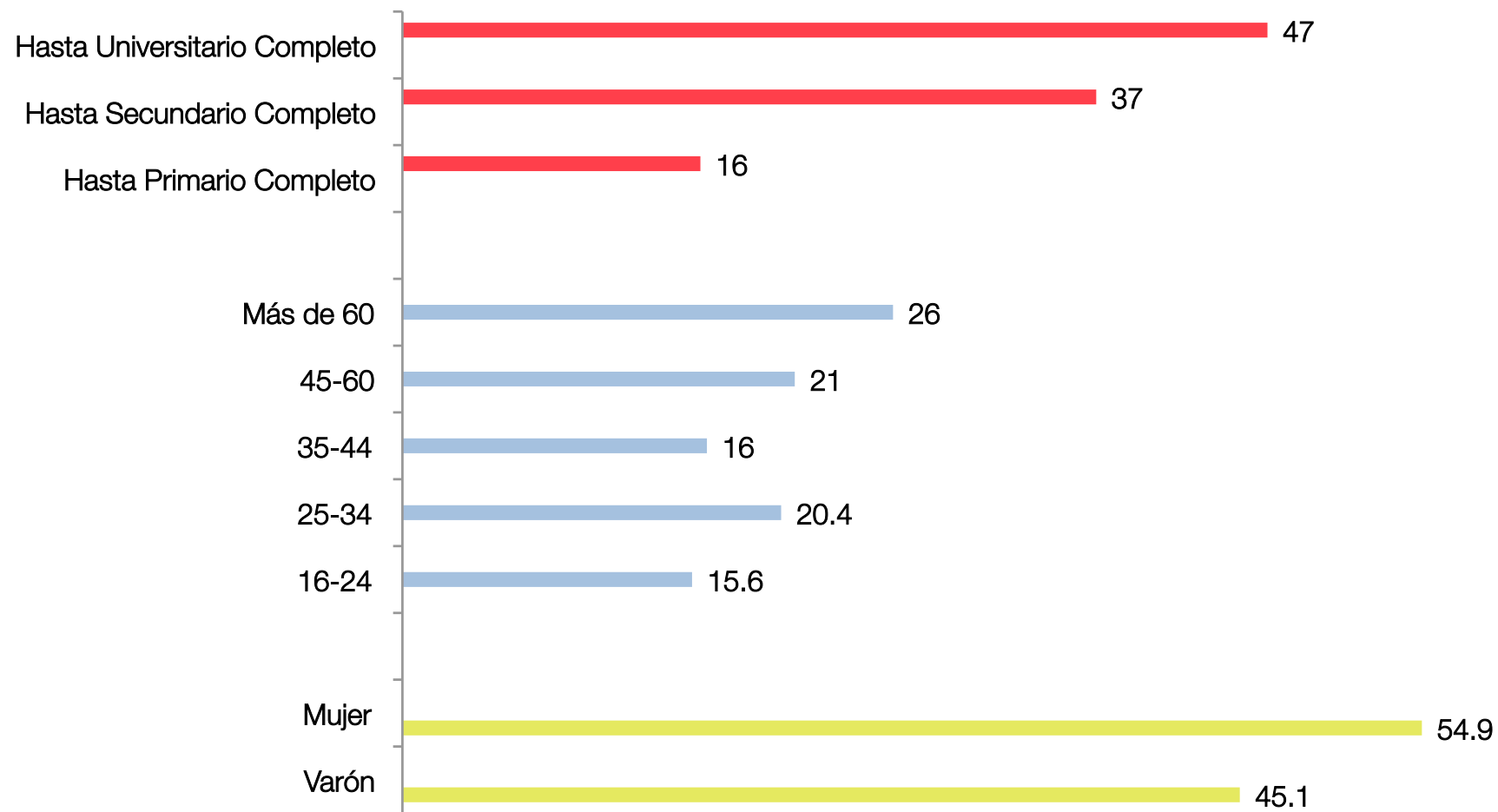
Muestreo: La muestra abarca las 15 Comunas de la Ciudad Autónoma de Buenos Aires.

Tipo de investigación: Cuantitativa. Con cuotas socio-poblacionales y proporción de votantes por Comuna.

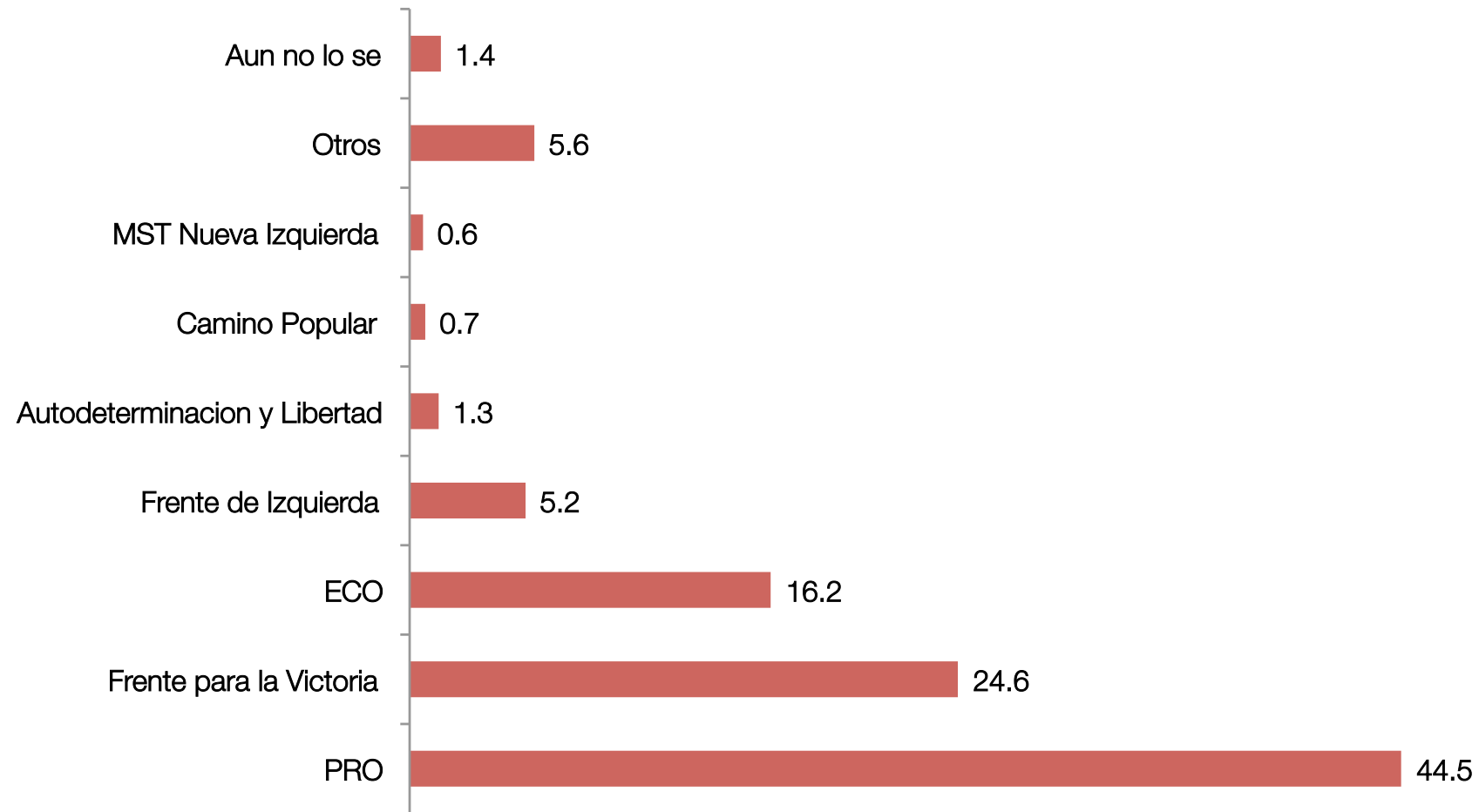
Encuestas telefónicas con metodología IVR.

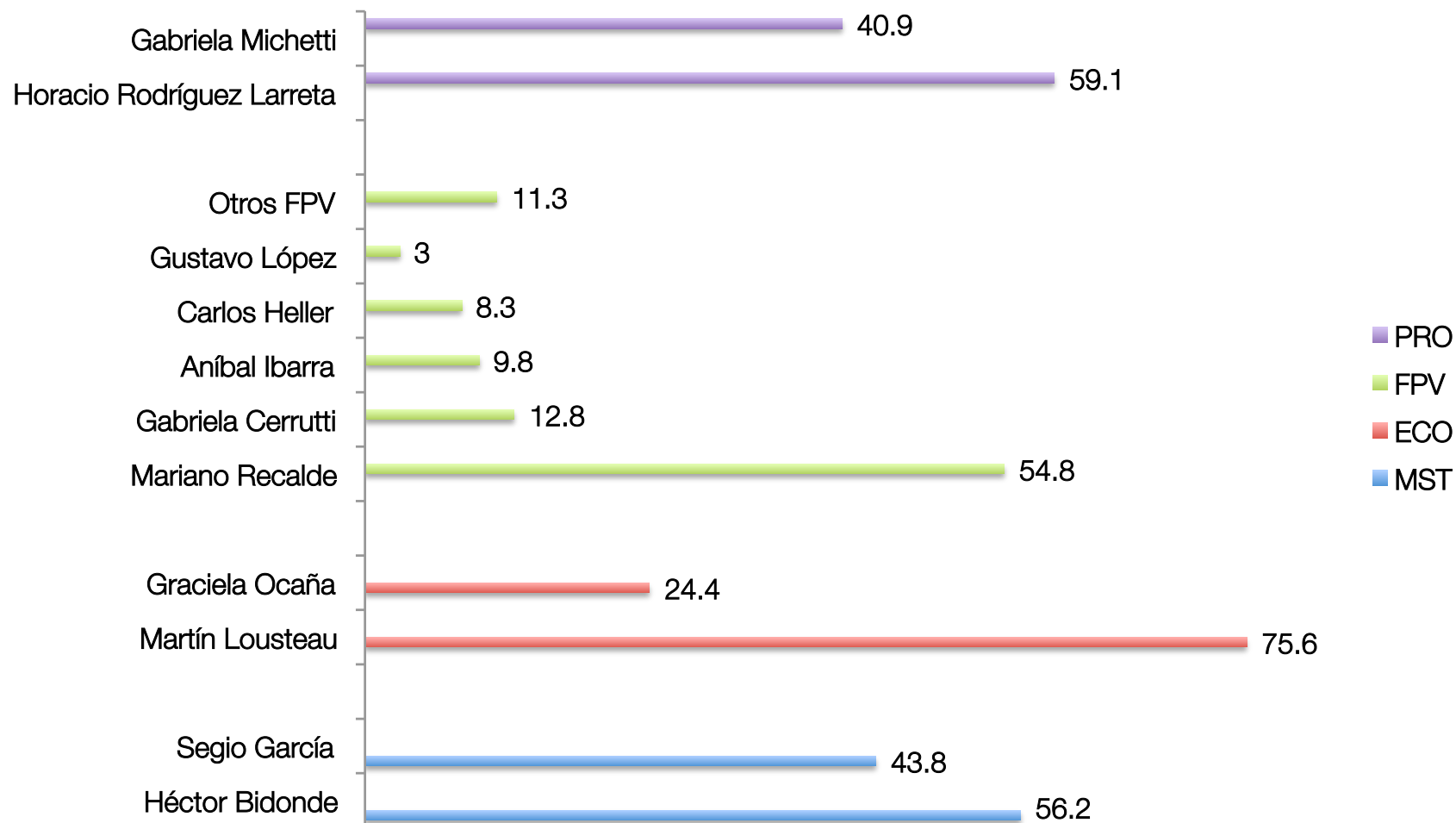
Casos: 800. Con un nivel de confianza del 95% y un error muestral de +/- 3,5

Dirección: Pablo Romá  
pablorama81@gmail.com

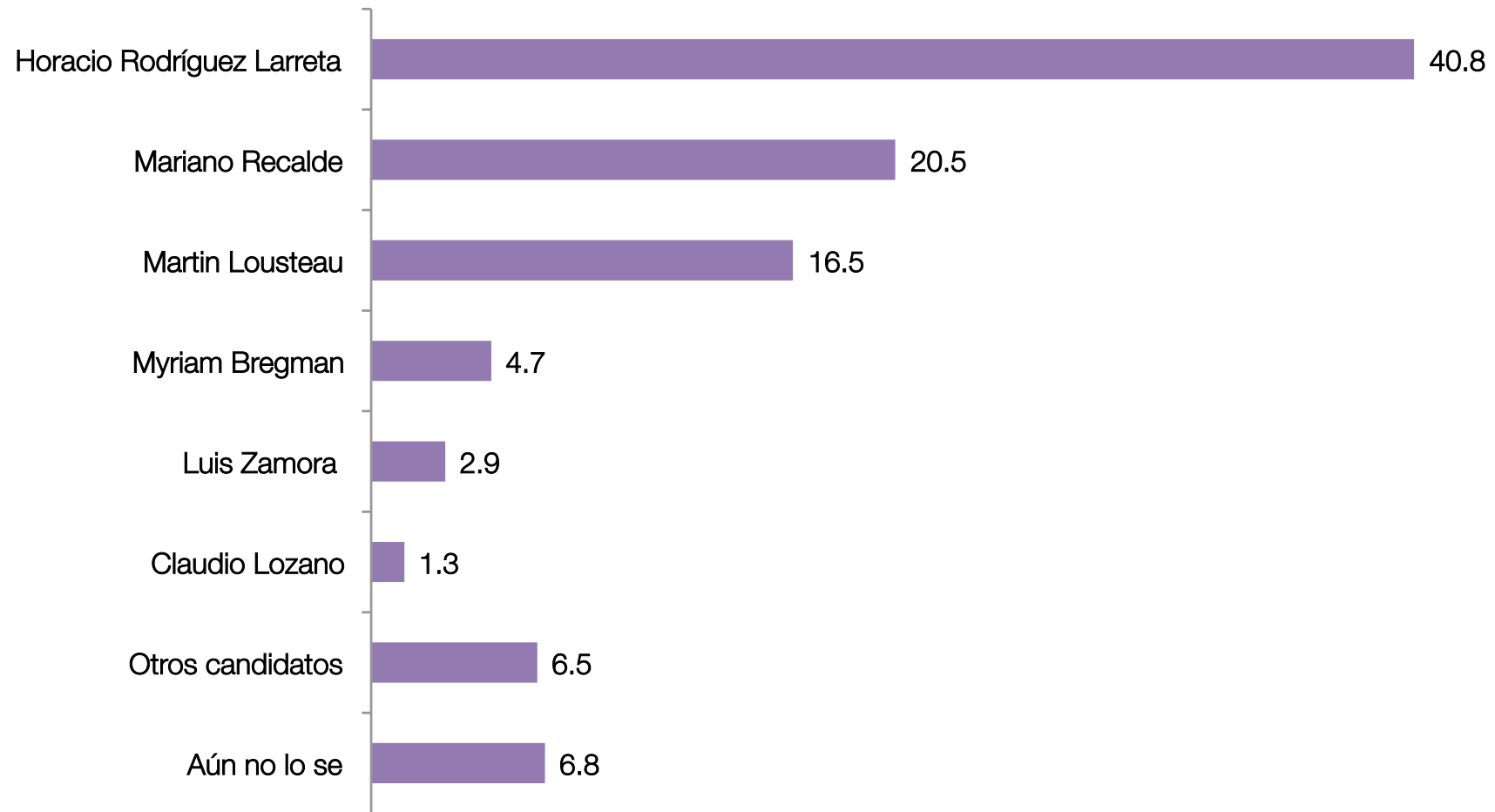
**PROPORCIÓN POR SEXO, EDAD Y NIVEL EDUCATIVO ALCANZADO**

## SI LAS ELECCIONES PRIMARIAS ABIERTAS SIMULTÁNEAS Y OBLIGATORIAS FUERAN HOY, USTED A QUÉ FUERZA POLÍTICA VOTARÍA



**SI LAS ELECCIONES FUERAN HOY, CANDIDATOS DE QUÉ FUERZA POLÍTICA VOTARÍA**

## SI TUVIERA QUE ELEGIR ENTRE ESTOS CANDIDATOS, A QUIÉN VOTARÍA EN LAS ELECCIONES GENERALES



## CONCLUSIONES

Este trabajo se realizó entre los días 8 y 10 de abril y se centra en las tendencias electorales a Jefe de Gobierno de la Ciudad Autónoma de Buenos Aires. En este análisis, se pone atención sobre las preferencias del electorado en las Primarias Abiertas Obligatorias y Simultáneas y en un escenario simulado respecto a las Elecciones Generales.

En este sentido, podemos observar que la primaria del PRO con Gabriela Michetti y Horacio Rodríguez Larreta es la más atractiva respecto a la intención de participación del electorado (44,5%), seguida por la del Frente para la Victoria (24,6%), ECO (16,2%) y el Frente de Izquierda (5,2%).

Se puede observar que aquellos que participarían en la primaria del PRO, el 59,1% optaría por Horacio Rodríguez Larreta y el 40,9% por Gabriela Michetti. En la primaria del Frente para la Victoria, el 54,8% optaría por Mariano Recalde, el 12,8% por Gabriela Cerruti, el 9,8% por Aníbal Ibarra, el 8,3% por Carlos Heller y el 3% por Gustavo López. Respecto a la fuerza política ECO, Martín Lousteau lograría atraer al 75,6% de aquellos que optarían por participar de la primaria, mientras que Graciela Ocaña, lograría el 24,4%. Por último, el Frente de Izquierda, lograría un nivel de participación en la elección primaria del 5,2%.

Ante la pregunta *Si tuviera que elegir entre estos candidatos, a quién votaría en las Elecciones Generales*, Horacio Rodríguez Larreta lograría el 40,8% de intención de votos, seguido por Mariano Recalde con el 20,5%, Martín Lousteau con el 16,5%, Myriam Bregman con el 4,7%, Luis Zamora con el 2,9% y Claudio Lozano con el 1,3%. Ante este escenario simulado, hay que destacar que el porcentaje de la opción *Otros candidatos* es del 6,5% y *Aún no lo se* del 6,8%.