

# **Centro de Estudios Populares**

**C. Cozzi & R. Machado Asociados**

**Sondeo de opinión Partido de San Isidro**  
**del 15 al 19 de Diciembre de 2014**

**FICHA TECNICA**

Sondeo de opinión dirigido a pobladores del partido de San isidro – Bs. As.

**FECHA DE REALIZACION:** 15 al 19 Diciembre de 2014

**ZONA:** Partido de San Isidro (conglomerado urbano)

**MUESTRA:** Aleatoria. Proporcional al número de pobladores de cada barrio del partido, según datos del Censo Nacional de Población y Vivienda 2010.

**TAMAÑO:** 541 casos, con un margen de error del +/- 3 % y un nivel de confianza del 95 %

**TECNICA DE RECOLECCION DE DATOS:**

Encuesta en base a cuestionario estructurado con. Preguntas cerradas y abiertas. La entrevista se aplicó en forma personal y los contactos se hicieron en la vía pública con el consentimiento voluntario del entrevistado

## I.INTRODUCCION

El relevamiento se llevó a cabo entre los días lunes 15 al viernes 19 de diciembre de 2014 y se entrevistaron a 541 pobladores del partido de San Isidro, mayores de dieciséis años, en condiciones de votar en ese distrito en las elecciones generales e internas abiertas del año 2015. En la ocasión se aplicaron preguntas relacionadas con evaluación de gestiones gubernamentales de diferente nivel, opiniones sobre imagen de dirigentes, participación en elecciones Primarias Abiertas e intención de voto a nivel nacional y local en los diversos escenarios electorales para el presente año. A los fines operativos, la muestra se construyó proporcional a la cantidad de pobladores que habitaban cada una de las localidades del casco urbano, tomándose como base los datos del Censo Nacional de Población y Vivienda 2010. La división en zonas territoriales posibilita el análisis de resultados en forma comparada y, a esos fines, se agruparon las localidades en dos zonas que aglutinaban a pobladores del partido, utilizándose como criterio de agregación aspectos socioeconómicos. En función de este criterio se construyeron dos zonas que, si bien aumenta el margen de error en los resultados, las cifras resultan orientadoras acerca de los temas relevados. La que hemos denominado Zona I abarca a las localidades de Acassuso, Martinez y San Isidro Centro, en tanto que la Zona II comprende a Beccar, Boulogne y Villa Adelina. De acuerdo a las variables sexo, edad y zona en que residían los entrevistados, la muestra se compuso según el siguiente detalle:

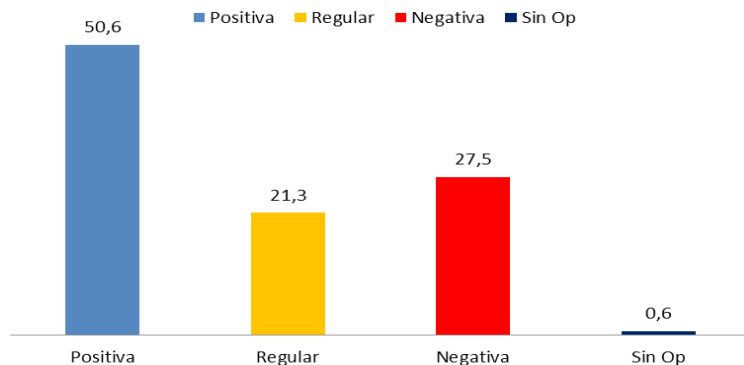
<u>SEGÚN SEXO</u>	<u>SEGÚN EDADES:</u>	<u>SEGÚN ZONAS:</u>
Mujeres: 52,8 %	Hasta 34 años: 36,7 %	ZONA I: 58,5 %
Varones: 47,2 %	35 años y más: 63,3 %	ZONA II: 41,5 %

## II. RESULTADOS GENERALES

### 1) Opinión sobre la gestión del gobierno municipal

Muy Buena	11,50%	POSITIVA: 50,6 %
Buena	39,10%	
Regular	21,30%	REGULAR: 21,3 %
Mala	13,60%	NEGATIVA: 27,5 %
Muy Mala	13,90%	
NS/NC	0,60%	SIN OPINION: 0,6 %

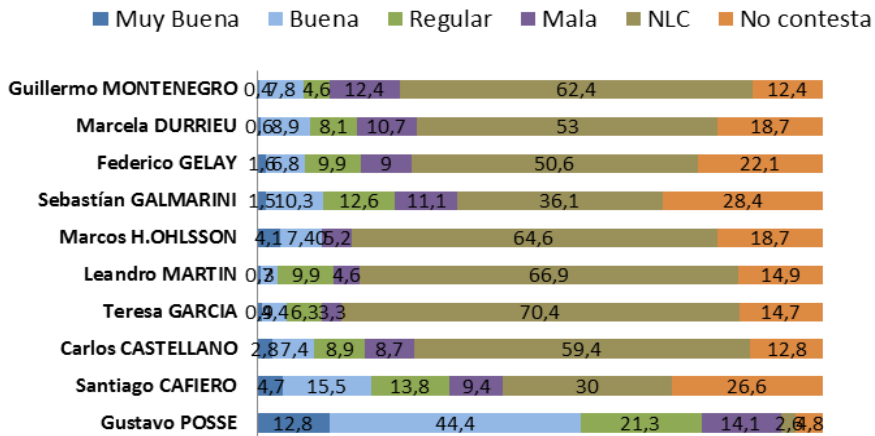
**GRAFICO 1: Evaluación de la gestión de gobierno municipal**



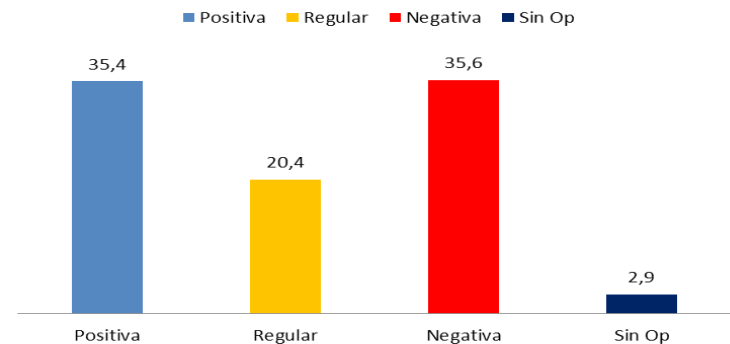
### 2) Opinión sobre dirigentes del distrito San Isidro

Dirigentes locales	Muy Buena	Buena	Regular	Mala	NLC	No contesta
Gustavo POSSE	12,8	44,4	21,3	14,1	2,6	4,8
Santiago CAFIERO	4,7	15,5	13,8	9,4	30	26,6
Carlos CASTELLANO	2,8	7,4	8,9	8,7	59,4	12,8
Teresa GARCIA	0,9	4,4	6,3	3,3	70,4	14,7
Leandro MARTIN	0,7	3	9,9	4,6	66,9	14,9
Marcos H.OHLSSON	4,1	7,4	3,5,	5,2	64,6	18,7
Sebastián GALMARINI	1,5	10,3	12,6	11,1	36,1	28,4
Federico GELAY	1,6	6,8	9,9	9	50,6	22,1
Marcela DURRIEU	0,6	8,9	8,1	10,7	53	18,7
Guillermo MONTENEGRO	0,4	7,8	4,6	12,4	62,4	12,4

### Imágen de dirigentes de San Isidro



### GRAFICO 2: Evaluación de la gestión de gobierno provincial



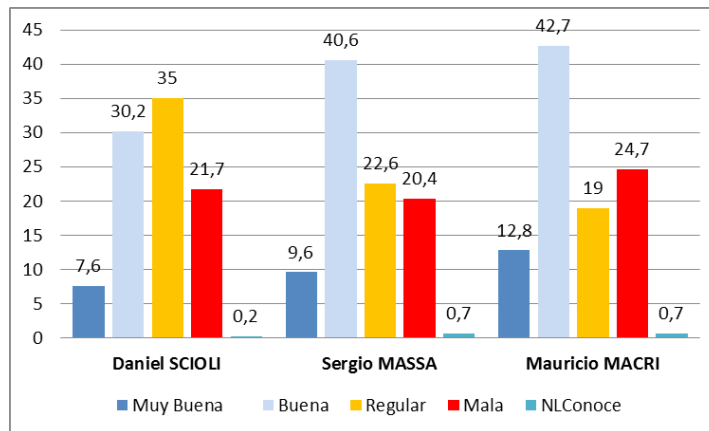
### 3) Opinión sobre la gestión del gobierno provincial

Muy Buena	5,30%	POSITIVA: 35,4 %
Buena	30,10%	
Regular	20,40%	REGULAR: 20,4 %
Mala	35,60%	NEGATIVA: 35,6 %
Muy Mala	5,70%	
NS/NC	2,90%	SIN OPINION: 2,9 %

### 4) Opinión sobre dirigentes nacionales

DIRIGENTES	Muy Buena	Buena	Regular	Mala	NLConoce
Daniel SCIOLI	7,6	30,2	35	21,7	0,2
Sergio MASSA	9,6	40,6	22,6	20,4	0,7
Mauricio MACRI	12,8	42,7	19	24,7	0,7
Hermes BINNER	3,1	25,6	25,4	19,8	9,3
Julio Cleto COBOS	4,6	26,1	19,8	29,3	5,6
"Pino" SOLANAS	2	23	30,9	19,8	5,4
J DOMINGUEZ	0,4	6,1	11,7	12,4	56,1
Lilita CARRIO	5,7	26,3	19,4	38	2,8
Ernesto SANZ	1,9	13,1	17,4	14,3	41,5
F RANDAZZO	5	13,1	31,5	35,2	8,5
Sergio URRIBARRI	1,5	7,6	11,1	19,1	41,1
Jorge ALTAMIRA	2,2	16,1	21,7	21,5	19,8

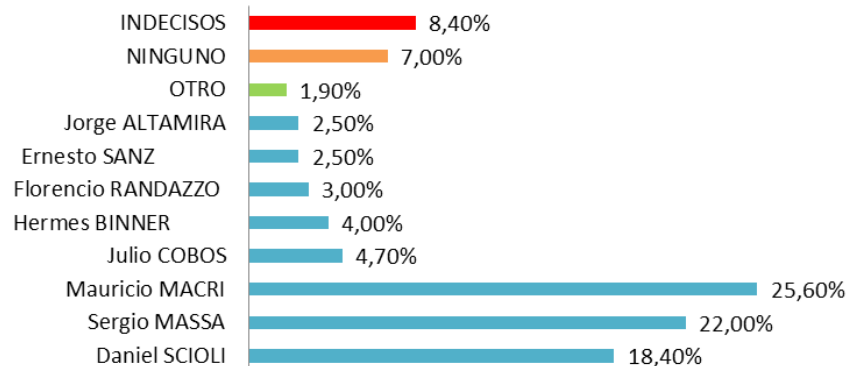
**ENCUESTA DE OPINION SAN ISIDRO/DICIEMBRE 2014**



**5) INTENCIÓN DE VOTO PRESIDENCIAL PASO**

CANDIDATO	INTENCIÓN VOTO
Daniel SCIOLI	18,40%
Sergio MASSA	22,00%
Mauricio MACRI	25,60%
Julio COBOS	4,70%
Hermes BINNER	4,00%
Florencio RANDAZZO	3,00%
Ernesto SANZ	2,50%
Jorge ALTAMIRA	2,50%
OTRO	1,90%
NINGUNO	7,00%
INDECISOS	8,40%

**Distrito San Isidro:  
Intención de voto PASO Presidencial**



## 6) INTENCIÓN DE VOTO A INTENDENTE PASO SAN ISIDRO

CANDIDATO A INTENDENTE	INTENCIÓN VOTO
Gustavo POSSE	29,20%
Santiago CAFIERO	14,60%
Sebastian GALMARINI	9,50%
Federico GELAY	9,20%
Carlos CASTELLANO	6,20%
Marcos H.OHLSSON	5,10%
Guillermo MONTENEGRO	4,10%
Marcela DURRIEU	3,20%
Leandro MARTIN	3%
OTROS	3,50%
INDECISOS	12%

**Distrito San Isidro:**  
**Intención de voto PASO Intendente**

