

CIRCUITOS

CONSULTORA DE 
ESTUDIOS SOCIALES, 
POLÍTICOS Y TERRITORIALES 

CONTACTO

circuitosconsultora@gmail.com

www.circuitosconsultora.com.ar

 CircuitosConsul

**MONITOREO
DE TENDENCIAS ELECTORALES
EN LA PROVINCIA DE BUENOS AIRES**

16 de Diciembre de 2014

FICHA TÉCNICA

Fecha de relevamiento: 26 de noviembre al 7 de Diciembre de 2014.

Universo: Población de 16 años y más en condiciones de votar, residentes en la provincia de Buenos Aires.

Muestreo: La muestra abarca la Primera y la Tercera sección electoral de la provincia y el Interior, representados con 37 partidos, contemplando los tres cordones del GBA y los partidos del interior de la provincia.

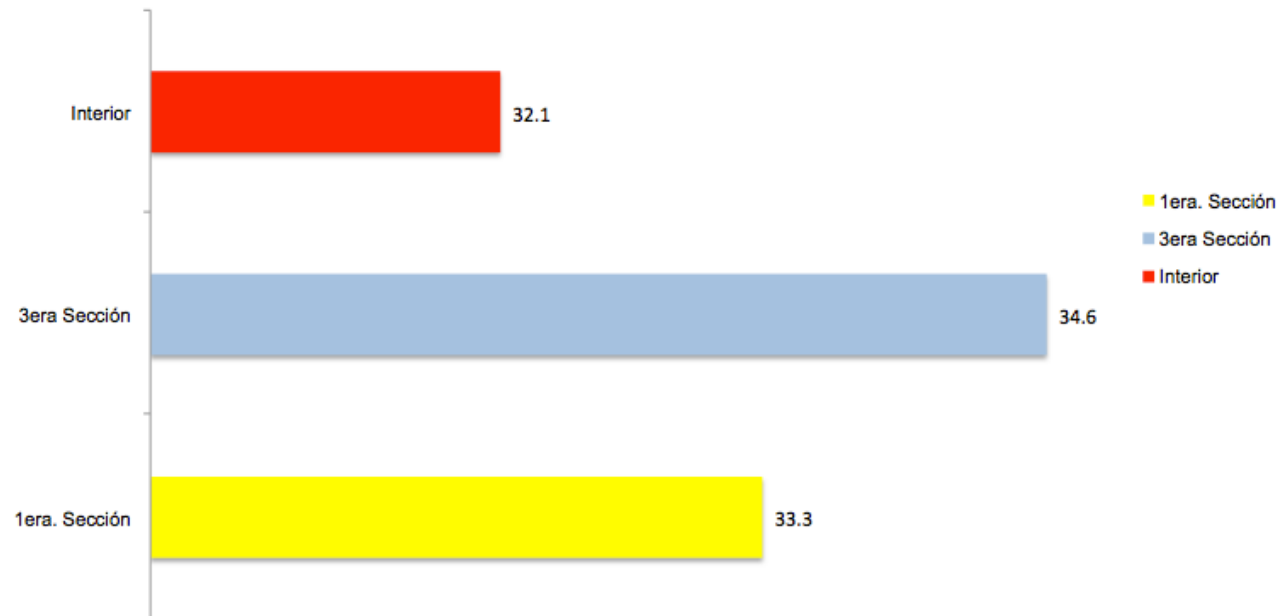
Tipo de investigación: Cuantitativa. Con cuotas socio-poblacionales y proporción de votantes por sección electoral.

Con encuestas presenciales y telefónicas.

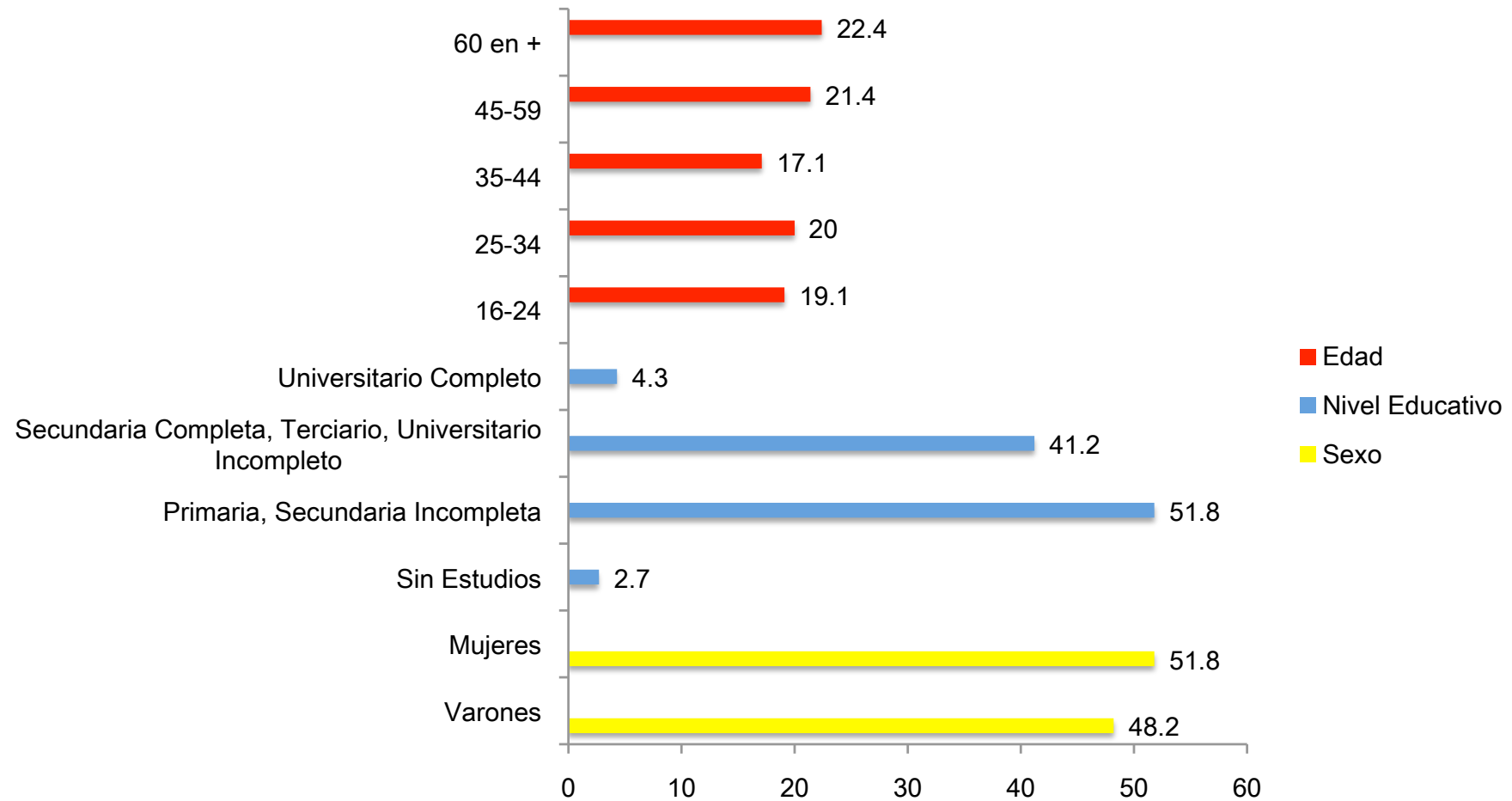
Casos: 1500. Con un nivel de confianza del 95% y un error muestral de +/- 2.53

Dirección: Lic. Pablo Romá
pablorama81@gmail.com

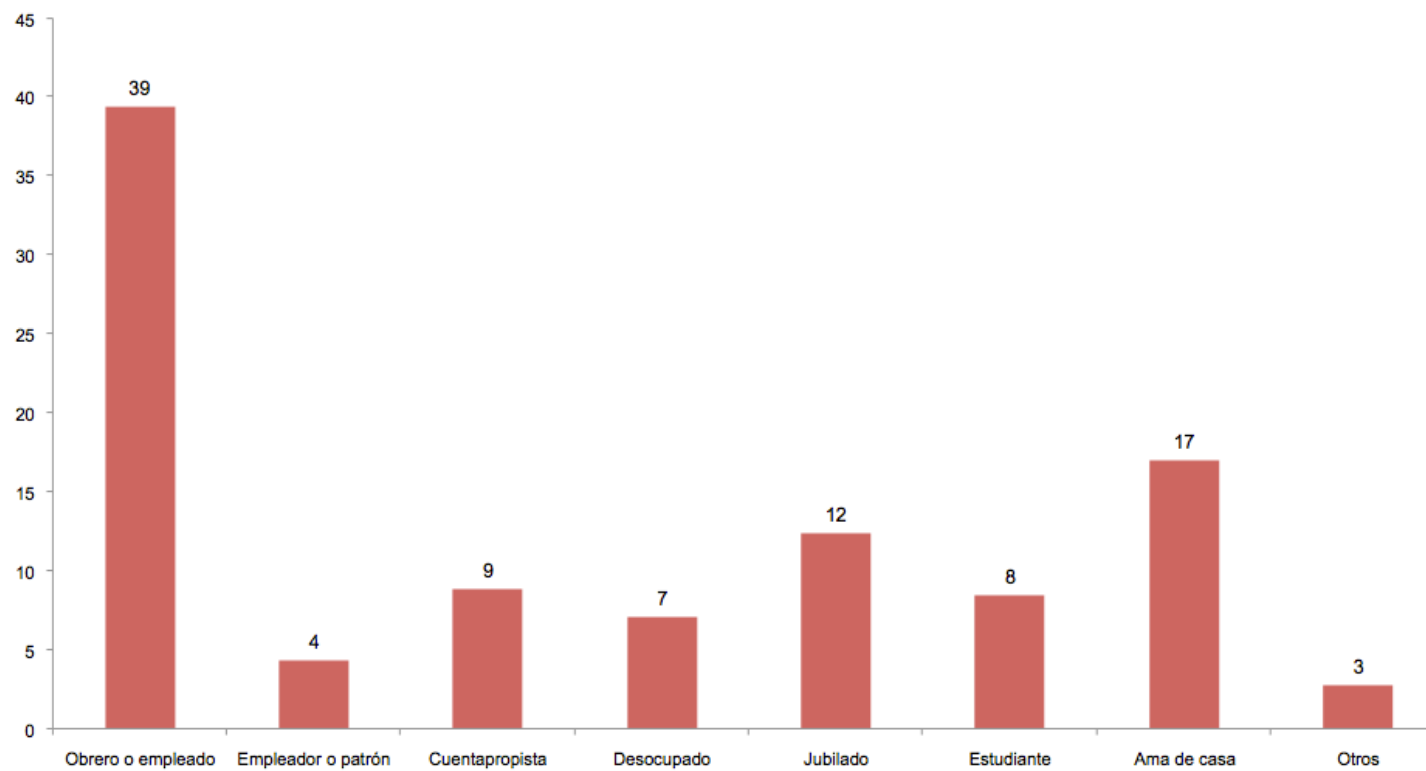
PROPORCIÓN POR LUGAR



PROPORCIÓN POR EDAD, NIVEL EDUCATIVO ALCANZADO Y SEXO



OCUPACIÓN O ACTIVIDAD PRINCIPAL



CUÁLES SON PARA USTED LOS PRINCIPALES PROBLEMAS DE LA PROVINCIA DE BUENOS AIRES HOY:

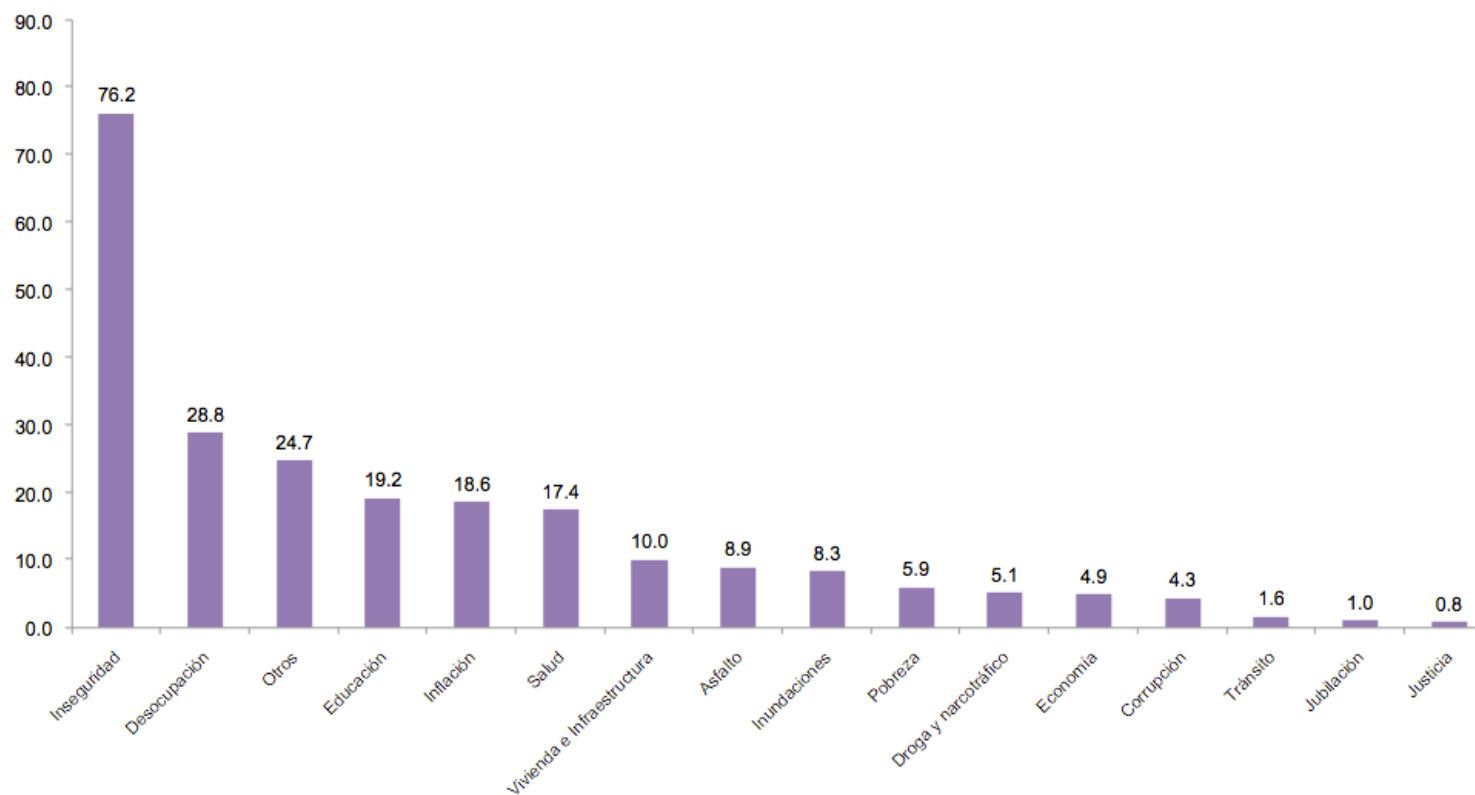
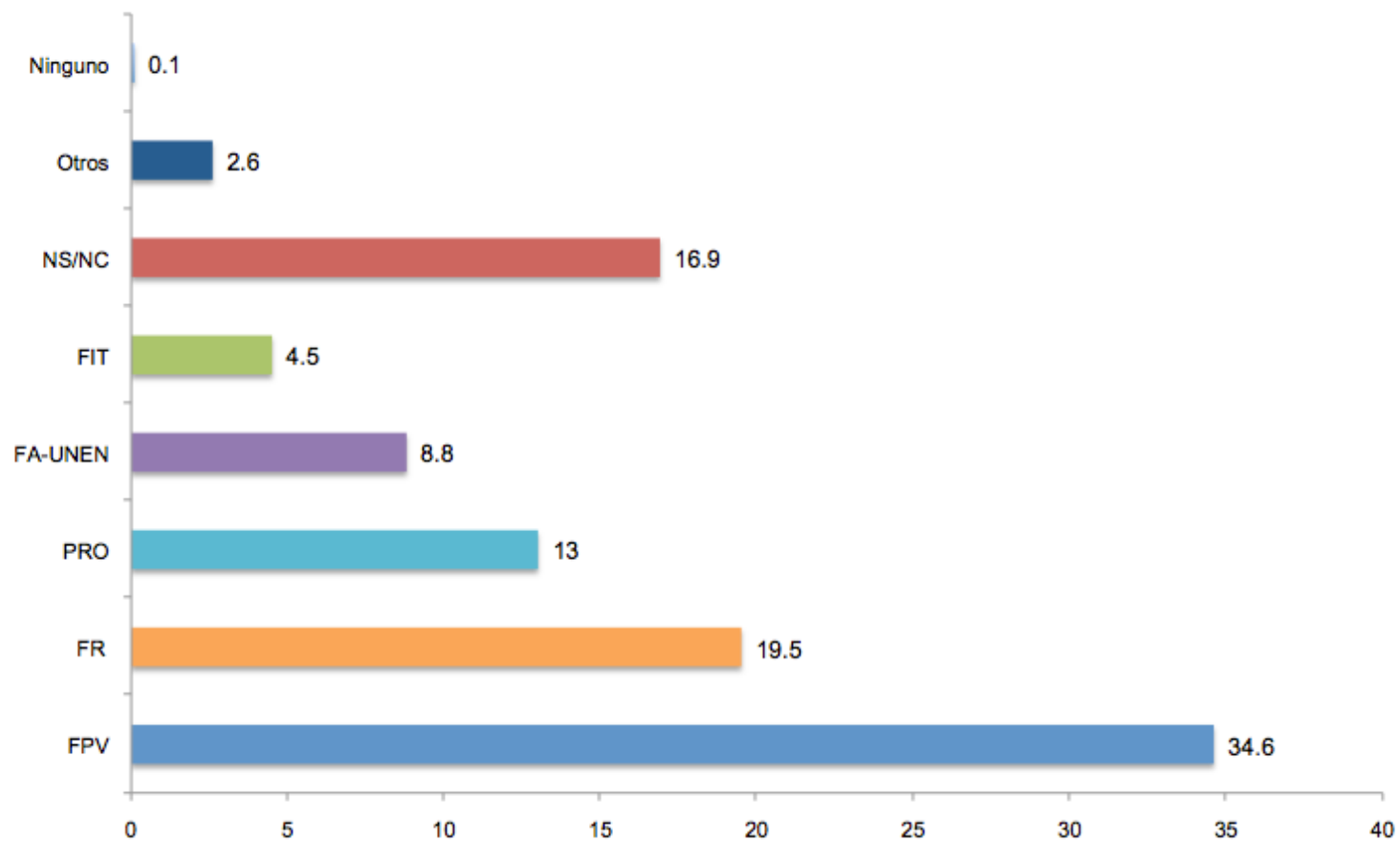


IMAGEN DE ALGUNAS FIGURAS Y PRECANDIDATOS NACIONALES:



SI LAS ELECCIONES PRIMARIAS ABIERTAS SIMULTÁNEAS Y OBLIGATORIAS FUERAN HOY,
USTED A QUE FUERZA POLÍTICA VOTARÍA:



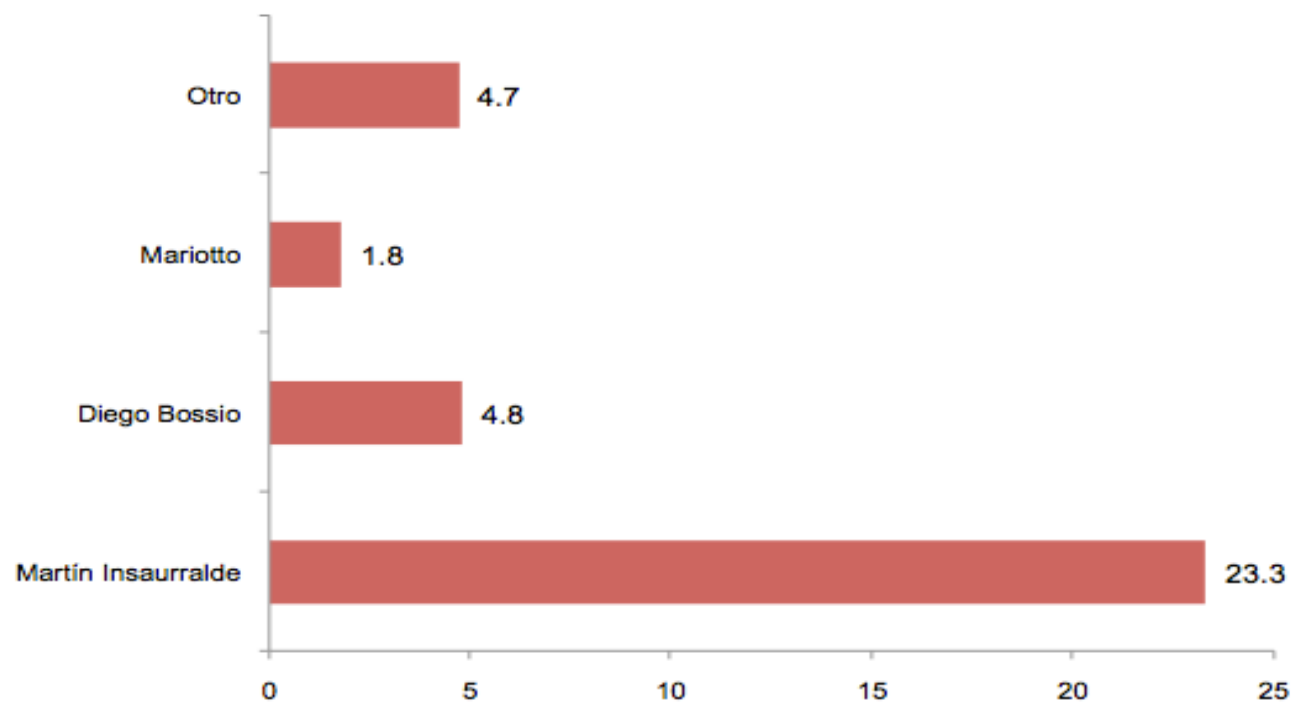
COMPOSICIÓN POR GÉNERO, LUGAR Y EDAD DEL VOTO EN LAS PRIMARIAS ABIERTAS SIMULTANEAS Y OBLIGATORIAS POR FUERZA POLÍTICA

	Varones	Mujeres
FPV	38,1	31,3
FR	19,9	18,9
PRO	13,6	12,1
FA-UNEN	10,2	7,5
FIT	4,1	4,9
NS/NC	11,3	22,6
Otros	2,8	2,5
Ninguno	0	0,2
Total	100	100

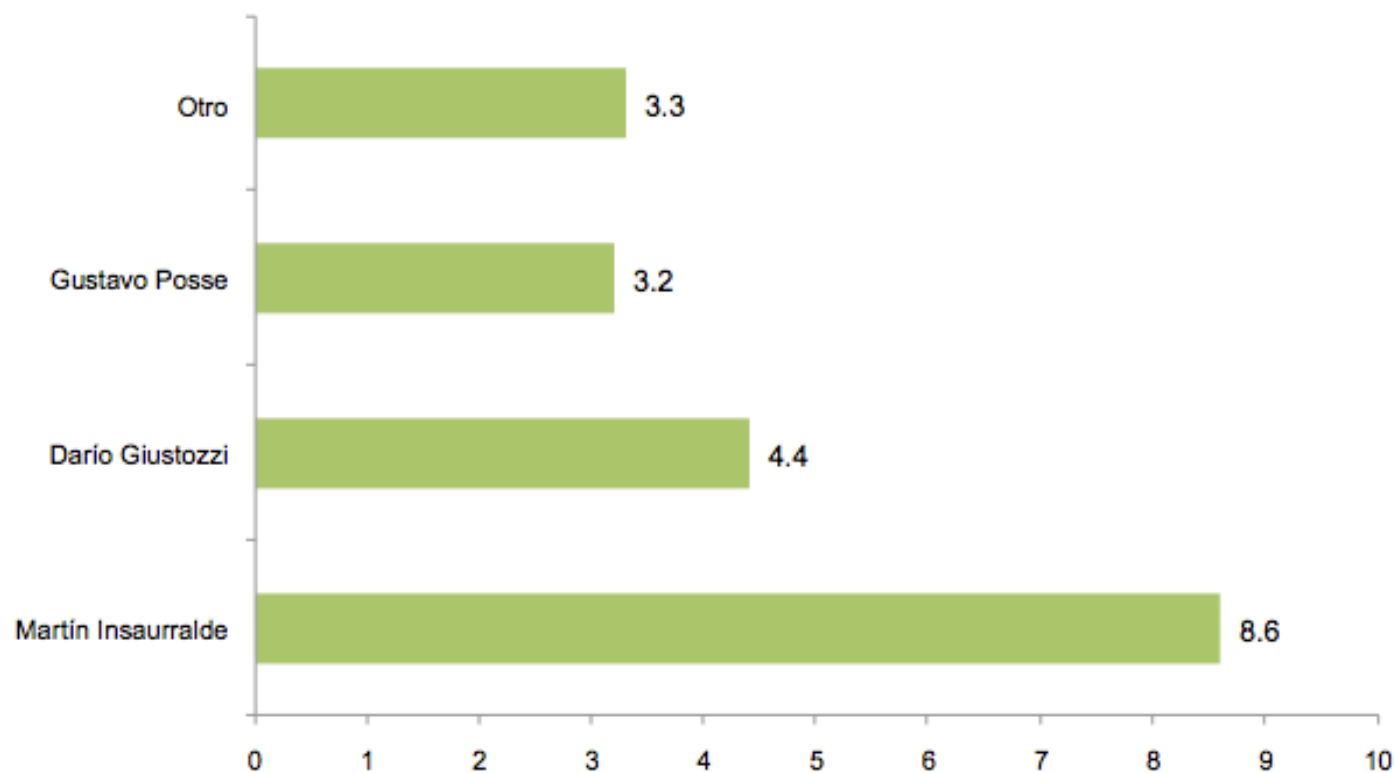
	1º Sección	3º Sección	Interior
FPV	34,4	41,8	25,3
FR	28,4	15,7	13,9
FA-UNEN	8,3	6,3	12,6
PRO	9	11,3	19,2
FIT	3,7	5,3	4,3
NS/NC	11,7	16,3	23,5
Otros	4,5	2,6	0,8
Ninguno	0	0,7	0,4
Total	100	100	100

	16-24	25-34	35-44	45-59	60 en +
FPV	35	37,6	36,6	37	27,6
FR	23,9	19,5	21,7	15,5	18
PRO	10,6	14,3	13,4	14,7	11,2
FA-UNEN	6,6	7,5	8,9	8,8	11,8
FIT	8,7	6,3	2,9	2,9	2,3
NS/NC	12,6	11,1	13,6	19,4	25,9
Otros	2,6	3,7	2,9	1,7	2,2
Ninguno	0	0	0	0	1
Total	100	100	100	100	100

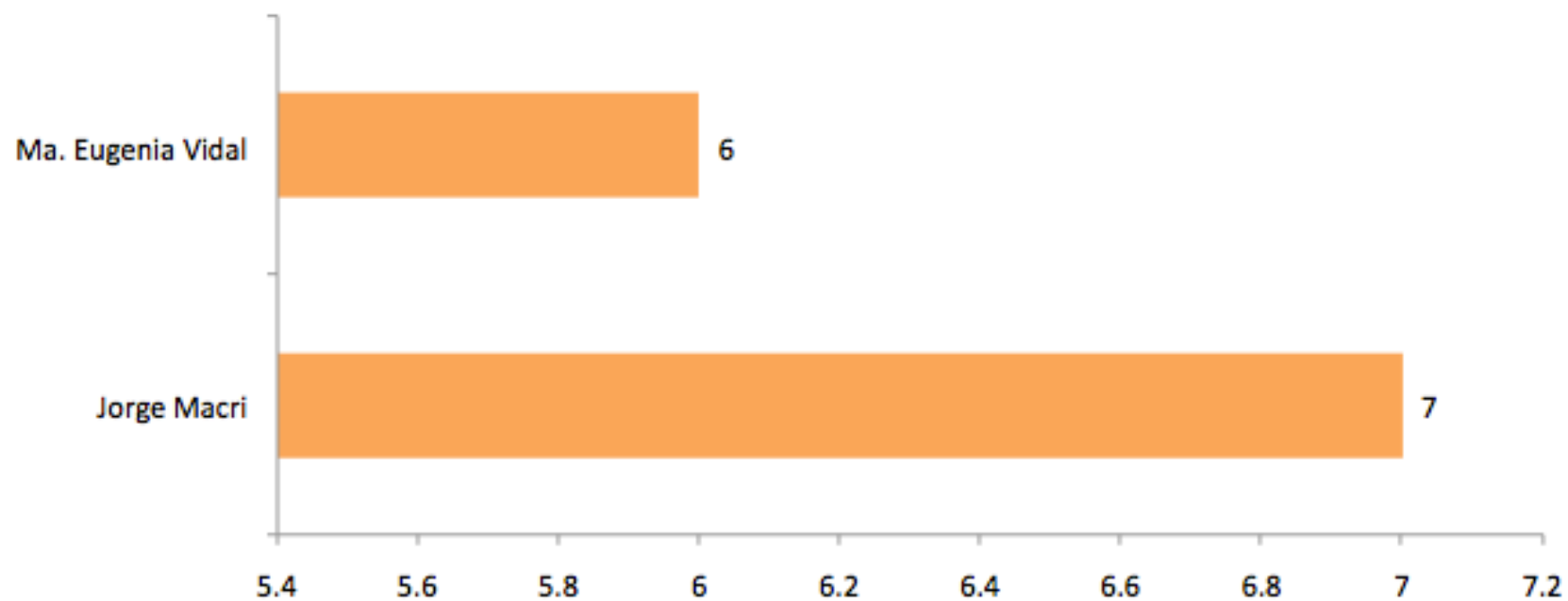
DENTRO DE LA FUERZA POLÍTICA QUE ELIGIÓ,
A QUÉ PRECANDIDATO A GOBERNADOR VOTARÍA - FRENTE PARA LA VICTORIA:



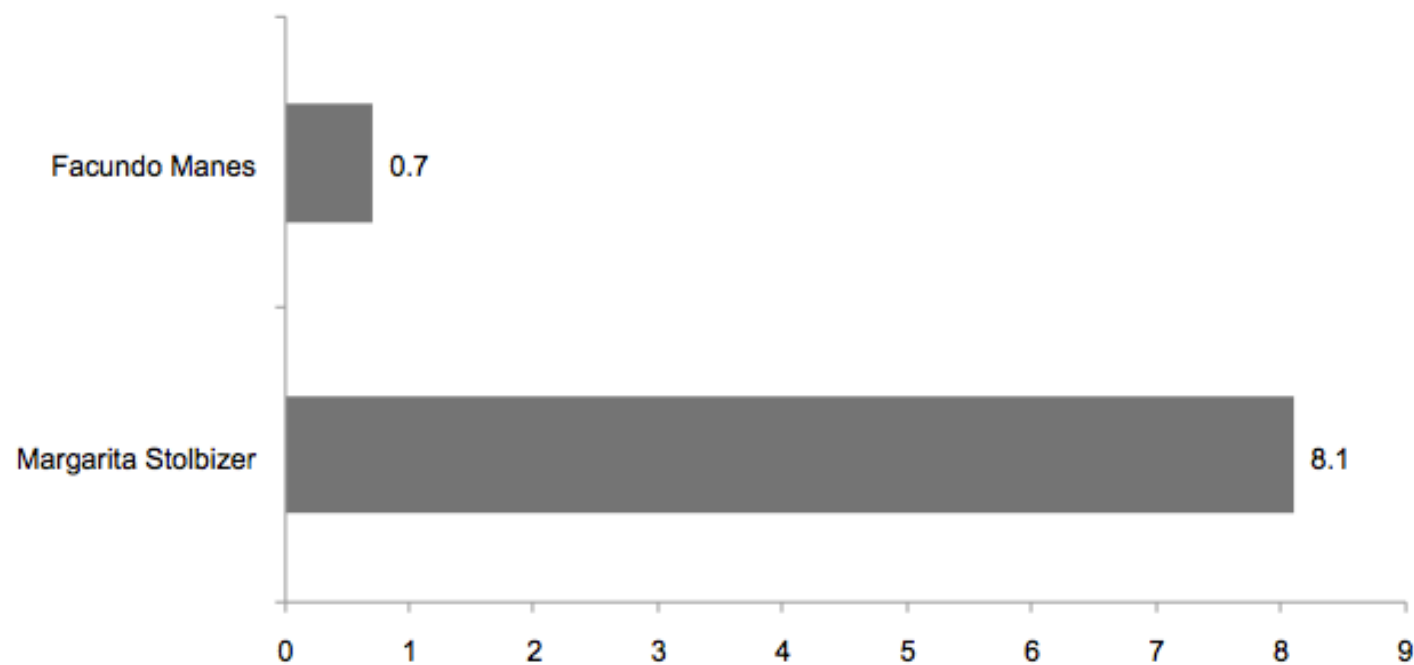
DENTRO DE LA FUERZA POLÍTICA QUE ELIGIÓ,
A QUÉ PRECANDIDATO A GOBERNADOR VOTARÍA - FRENTE RENOVADOR:



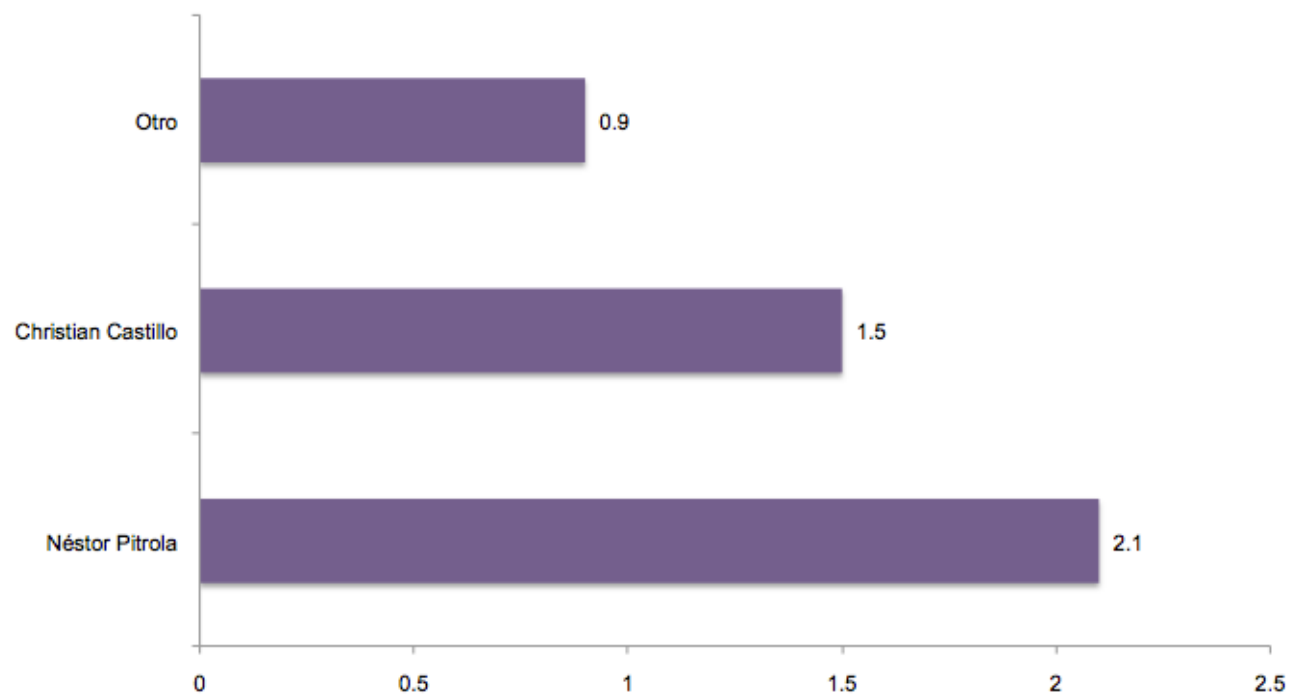
DENTRO DE LA FUERZA POLÍTICA QUE ELIGIÓ,
A QUÉ PRECANDIDATO A GOBERNADOR VOTARÍA - PRO:



DENTRO DE LA FUERZA POLÍTICA QUE ELIGIÓ, A QUÉ PRECANDIDATO A GOBERNADOR VOTARÍA - FA-UNEN:



DENTRO DE LA FUERZA POLÍTICA QUE ELIGIÓ,
A QUÉ PRECANDIDATO A GOBERNADOR VOTARÍA - FRENTE DE IZQUIERDA:



COMPOSICIÓN DEL VOTO DE LOS PRECANDIDATOS A GOBERNADOR POR SEXO

	Varones	Mujeres
FPV		
Martín Insaurralde	22,5	23,9
Diego Bossio	5,3	4,3
Mariotto	2,3	1,3
Otro	6,6	2,9
FR		
Martín Insaurralde	8,6	8,6
Darío Giustozzi	4,9	3,9
Gustavo Posse	2,9	3,1
Otro	3,6	2,9
PRO		
Jorge Macri	7,1	6,9
Ma. Eugenia Vidal	6	6
FA-UNEN		
Margarita Stolbizer	8,3	8,1
Facundo Manes	1,3	0,6
FIT		
Néstor Pitrola	2,3	1,9
Christian Castillo	1,3	1,9
Otro	0,9	0,9
NS/NC	12,5	20,9
Ninguno	3,6	1,9
Total	100	100

COMPOSICIÓN DEL VOTO DE LOS PRECANDIDATOS A GOBERNADOR POR LUGAR

	1º Sección	3º Sección	Interior
FPV			
Martín Insaurralde	21,6	30,1	15,9
Diego Bossio	4,9	3,3	6,6
Mariotto	2,6	1,3	0,9
Otro	5,3	5,7	2,6
FR			
Martín Insaurralde	12,3	9	3,6
Darío Giustozzi	4,1	4,7	3,9
Gustavo Posse	5,9	0	3,6
Otro	6,3	1,6	1,7
PRO			
Jorge Macri	3,3	7,6	10,6
Ma. Eugenia Vidal	7	4,3	7
FA-UNEN			
Margarita Stolbizer	7,9	5,3	11,9
Facundo Manes	0,3	0,6	1,3
FIT			
Néstor Pitrola	1,3	1,6	3,9
Christian Castillo	0,9	1,3	2,6
Otro	1,9	0,3	0,3
NS/NC	11,1	20,3	21,9
Ninguno	3,3	3	1,7
Total	100	100	100

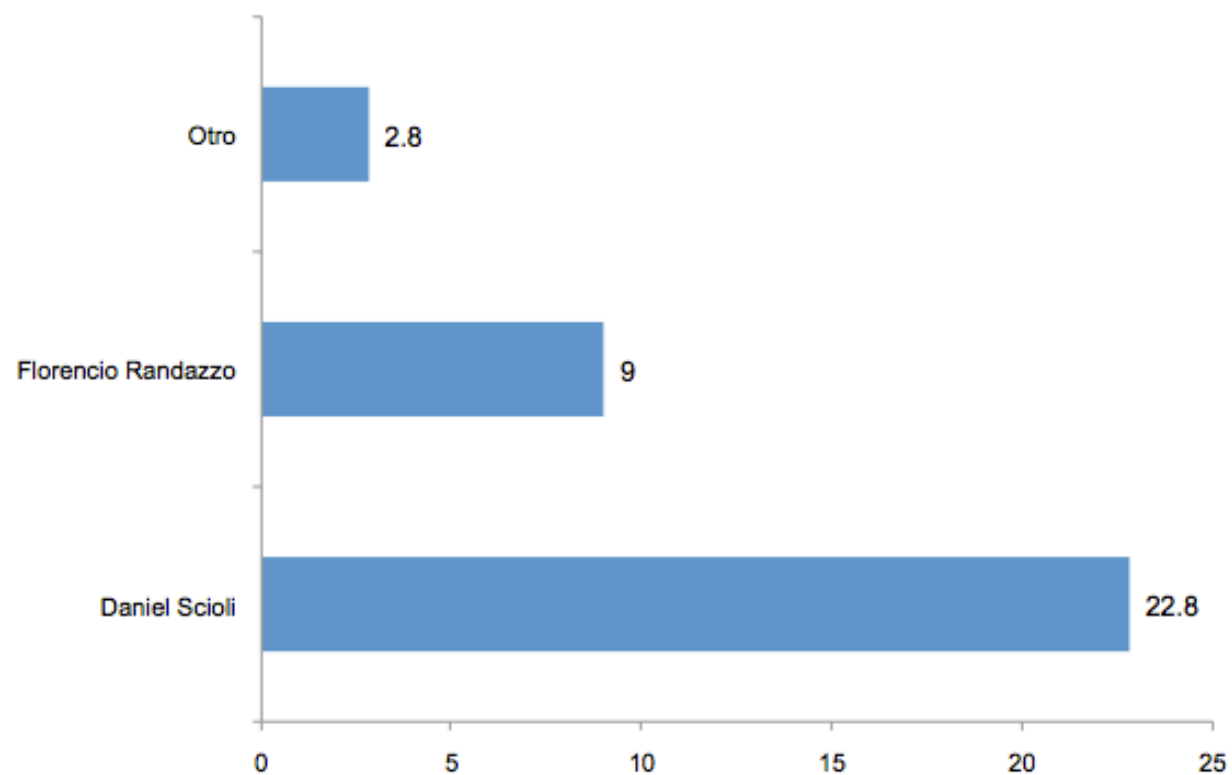
COMPOSICIÓN DEL VOTO DE LOS PRECANDIDATOS A GOBERNADOR POR EDAD

	16-24	25-34	35-44	45-59	60 en +
FPV					
Martín Insaurralde	28,9	25,6	23,9	21,3	17,6
Diego Bossio	1,9	5,7	5	5,1	5,9
Mariotto	0,9	1,3	3,6	1,1	2,3
Otro	3,3	5,1	3,6	6,9	4,1
FR					
Martín Insaurralde	11,1	10,2	10,1	5,7	6,6
Darío Giustozzi	1,9	1,9	5,7	4,6	7
Gustavo Posse	3,9	3,2	2,1	3,4	2,3
Otro	6,7	3,2	2,9	1,7	2,3
PRO					
Jorge Macri	7,3	6,4	6,5	6,3	8,1
Ma. Eugenia Vidal	2,6	7,6	6,5	8	5,3
FA-UNEN					
Margarita Stolbizer	5,9	6,4	9,6	8	10,6
Facundo Manes	0,6	0,6	0,7	0,6	1,1
FIT					
Néstor Pitrola	5,3	1,3	1,3	2,9	0
Christian Castillo	2,6	0,6	2,9	0,6	1,1
Otro	1,9	1,3	0	0,6	0,6
NS/NC	13,9	13,9	12,7	21,9	22,8
Ninguno	1,3	5,7	2,9	1,3	2,3
Total	100	100	100	100	100

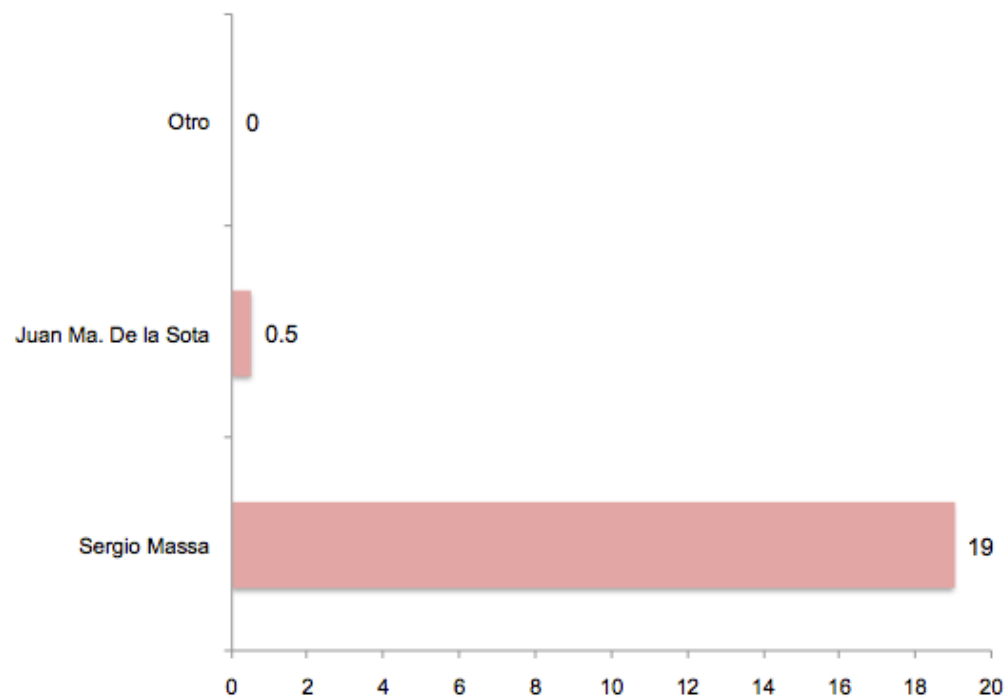
COMPOSICIÓN DEL VOTO DE LOS PRECANDIDATOS A GOBERNADOR POR NIVEL EDUCATIVO ALCANZADO

	HSI	HTI	HUC
FPV			
Martín Insaurralde	30,4	23,3	8,1
Diego Bossio	4,9	3	8,1
Mariotto	1,9	0,9	3,1
Otro	4,9	4,3	5,6
FR			
Martín Insaurralde	8,3	10	6,3
Darío Giustozzi	3,9	3,9	5,6
Gustavo Posse	4,3	2,1	2,6
Otro	1,9	4,6	3,1
PRO			
Jorge Macri	6,9	5,6	10
Ma. Eugenia Vidal	2,9	7,5	8,7
FA-UNEN			
Margarita Stolbizer	6,3	6,6	14,3
Facundo Manes	1,3	0,3	0,6
FIT			
Néstor Pitrola	0,3	2,7	4,3
Christian Castillo	0,6	1,9	2,6
Otro	0,9	0,9	0,6
NS/NC			
Ninguno	2,6	2,7	2,5
Total	100	100	100

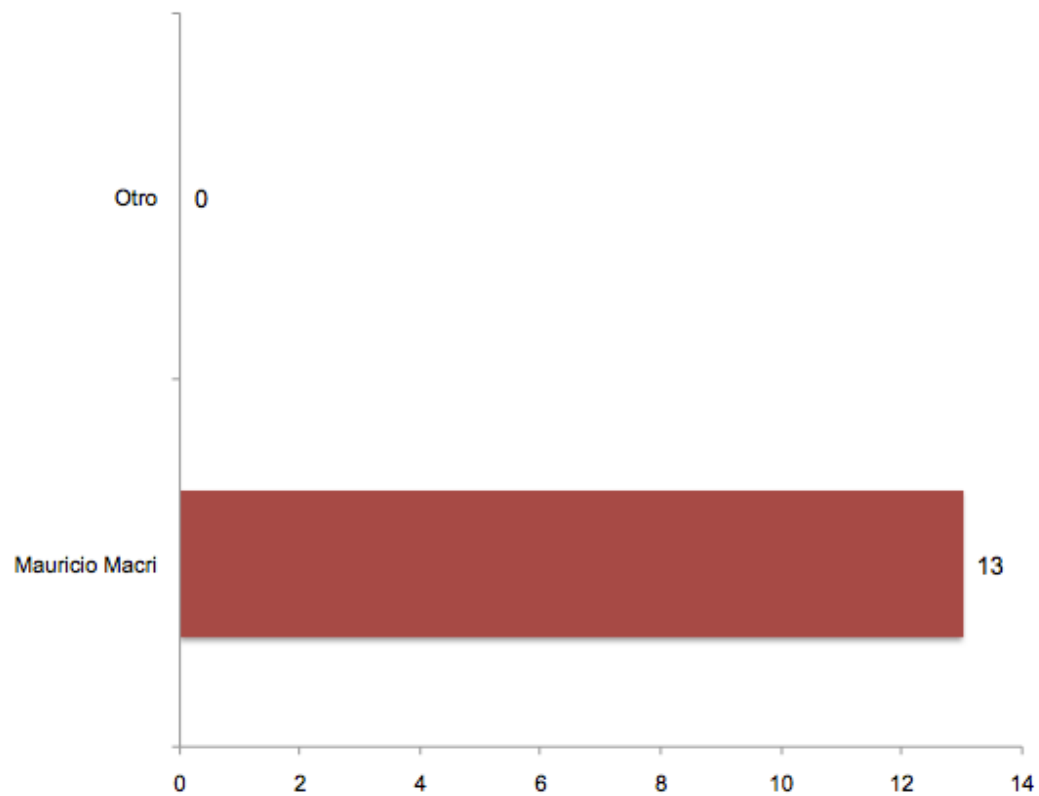
DENTRO DE LA FUERZA POLÍTICA QUE ELIGIÓ,
A QUÉ PRECANDIDATO A PRESIDENTE VOTARÍA - FRENTE PARA LA VICTORIA:



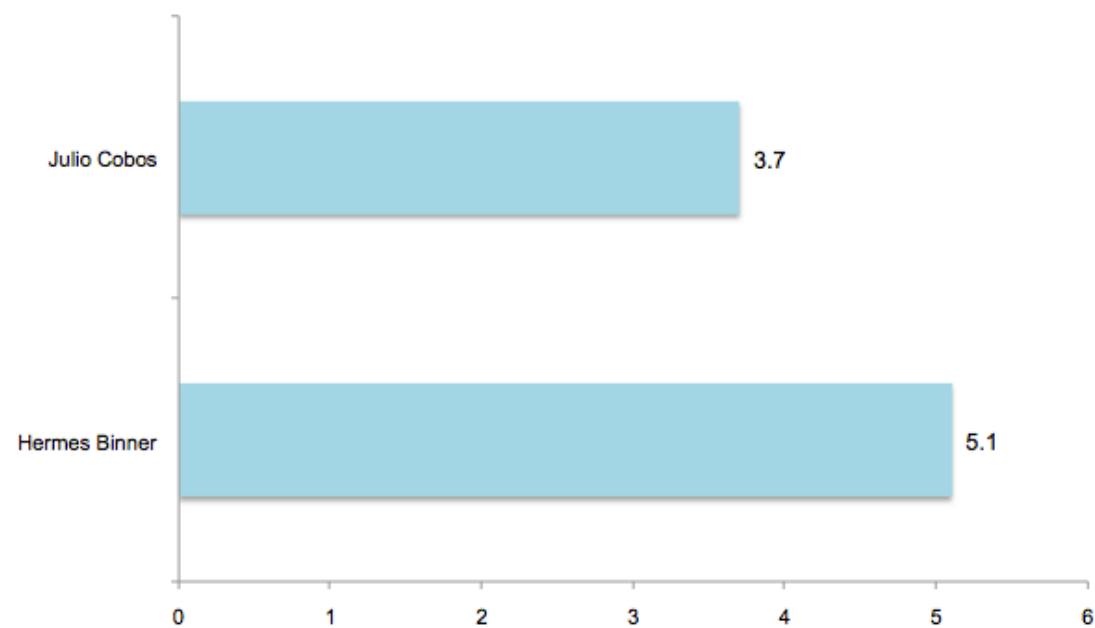
DENTRO DE LA FUERZA POLÍTICA QUE ELIGIÓ,
A QUÉ PRECANDIDATO A PRESIDENTE VOTARÍA - FRENTE RENOVADOR:



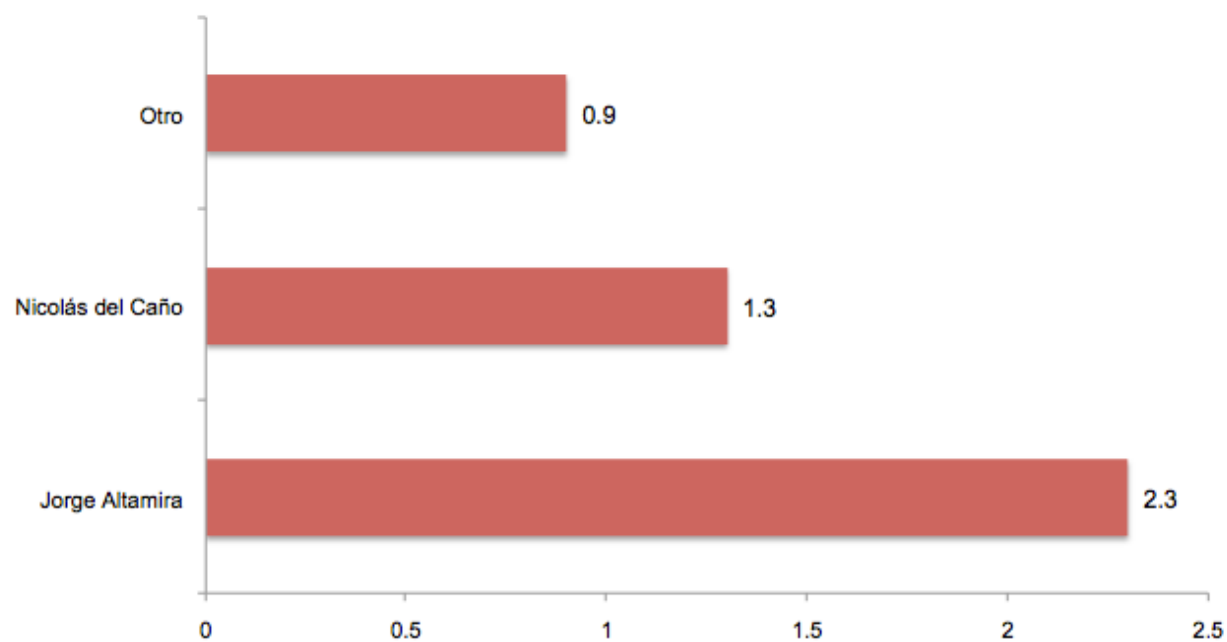
DENTRO DE LA FUERZA POLÍTICA QUE ELIGIÓ, A QUÉ PRECANDIDATO A PRESIDENTE VOTARÍA - PRO:



DENTRO DE LA FUERZA POLÍTICA QUE ELIGIÓ, A QUÉ PRECANDIDATO A PRESIDENTE VOTARÍA - FA-UNEN:



DENTRO DE LA FUERZA POLÍTICA QUE ELIGIÓ,
A QUÉ PRECANDIDATO A PRESIDENTE VOTARÍA - FRENTE DE IZQUIERDA:



COMPOSICIÓN DEL VOTO DE LOS PRECANDIDATOS A PRESIDENTE POR SEXO

	Varones	Mujeres
FPV		
Daniel Scioli	24,4	21,2
Florencio Randazzo	10,2	7,9
Otro	1,6	3,9
FR		
Sergio Massa	17,6	20,3
Juan Ma. De la Sota	0,3	0,7
PRO		
Mauricio Macri	14,3	11,7
FA-UNEN		
Hermes Binner	6,6	4,6
Julio Cobos	4,6	3,3
Otro		
FIT		
Jorge Altamira	1,3	2,6
Nicolás del Caño	1,6	0,9
Otro	1	0,7
NS/NC		
Ninguno	2,3	1,9
Total	100	100

COMPOSICIÓN DEL VOTO DE LOS PRECANDIDATOS A PRESIDENTE POR LUGAR

	1º Sección	3º Sección	Interior
FPV			
Daniel Scioli	21,9	26,9	16,1
Florencio Randazzo	7,5	9,3	9,4
Otro	2,8	3,5	0,4
FR			
Sergio Massa	25,1	15,3	14,8
Juan Ma. De la Sota	0,3	0,3	0,9
PRO			
Mauricio Macri	9,3	9,9	20,3
FA-UNEN			
Hermes Binner	5,3	4,1	6,3
Julio Cobos	5,7	6,8	7,6
FIT			
Jorge Altamira	1	2,5	2,2
Nicolás del Caño	1,7	1,6	0,9
Otro	1	0,6	0,9
NS/NC	16,3	16,9	18,4
Ninguno	2,1	2,3	1,8
Total	100	100	100

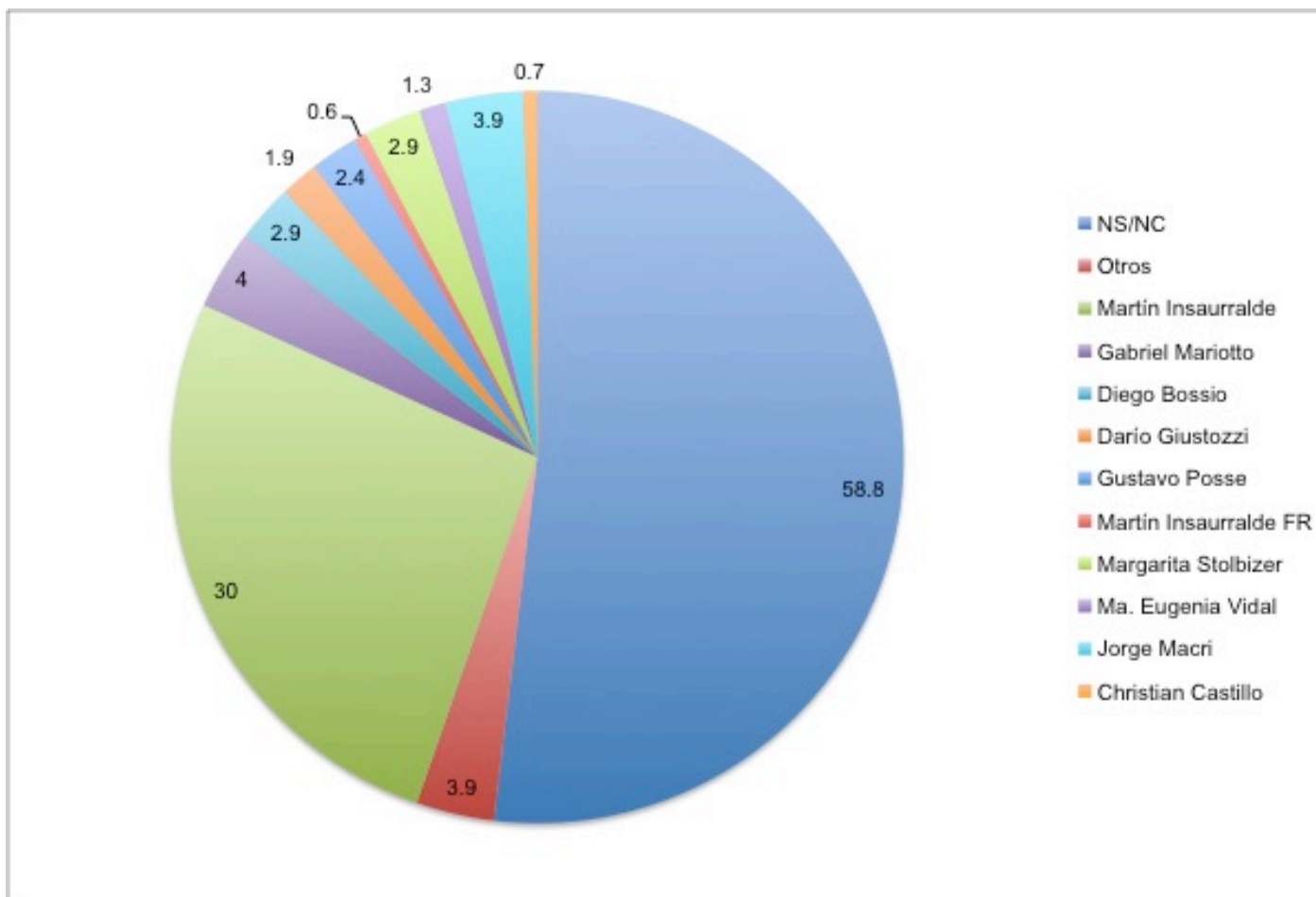
COMPOSICIÓN DEL VOTO DE LOS PRECANDIDATOS A PRESIDENTE POR EDAD

	16-24	25-34	35-44	45-59	60 en +
FPV					
Daniel Scioli	29,1	18,3	16,9	26,9	24,1
Florencio Randazzo	6,9	11,9	11,6	6,7	9,3
Otro	3,3	5,1	2,9	1,7	1,1
FR					
Sergio Massa	24,3	21,7	18,9	13,7	18,6
Juan Ma. De la Sota	0	0	0,9	1,7	0
PRO					
Mauricio Macri	8,1	15,1	12,4	12,9	16,6
FA-UNEN					
Hermes Binner	4	5,1	5,6	6,4	6,1
Julio Cobos	3,3	0	4,7	4,1	7,2
FIT					
Jorge Altamira	2,3	1,9	0,9	2,9	1,6
Nicolás del Caño	2	1,9	2,3	0,5	0
Otro	1,3	1,3	0,9	0,5	0,6
NS/NC					
Ninguno	12,1	15,1	19,7	20,9	13,7
Total	100	100	100	100	100

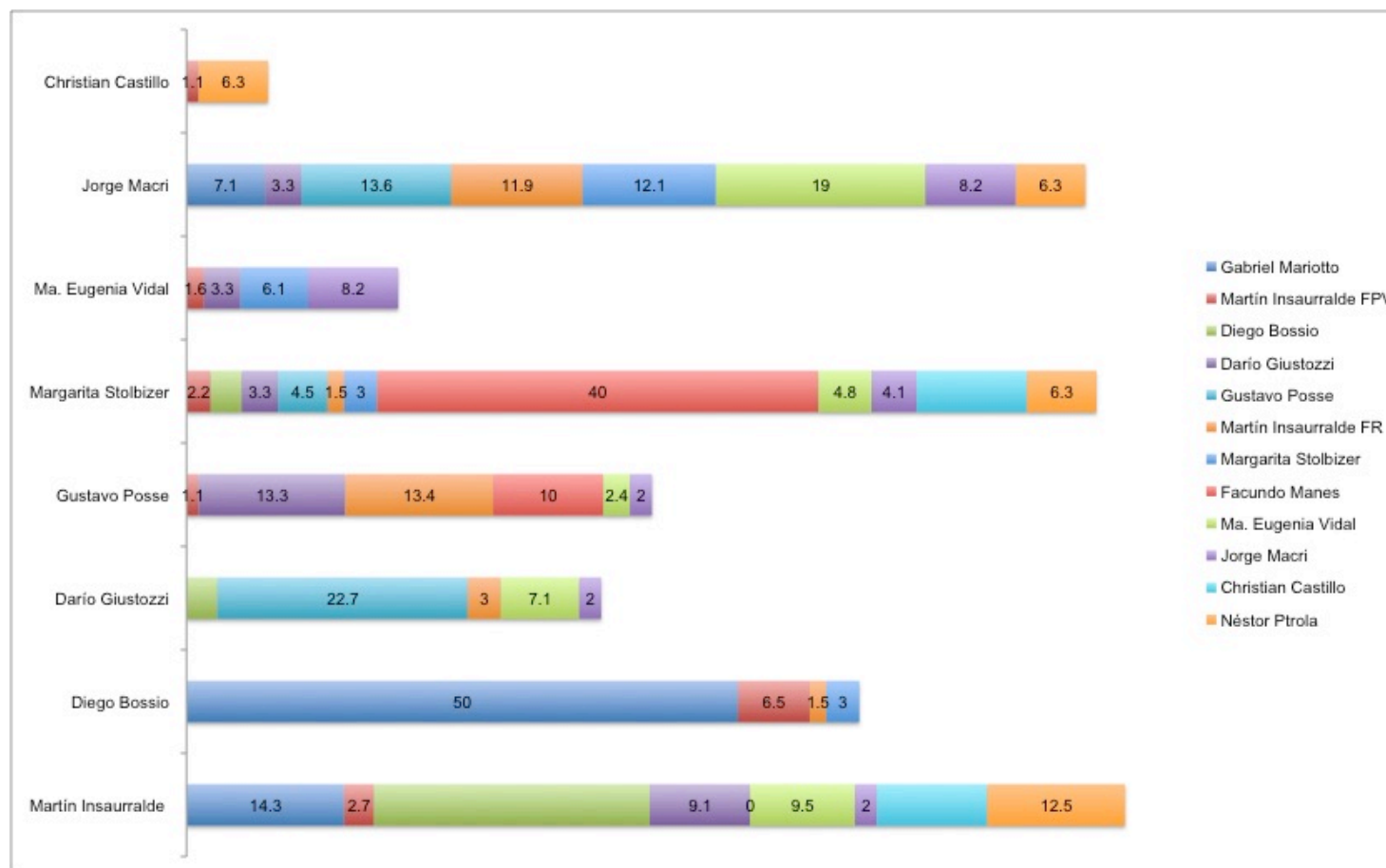
COMPOSICIÓN DEL VOTO DE LOS PRECANDIDATOS A PRESIDENTE POR NIVEL EDUCATIVO ALCANZADO

	HSI	HTI	HUC
FPV			
Daniel Scioli	31,9	21,6	8,6
Florencio Randazzo	7,3	7,6	14,8
Otro	1,6	4,3	1,9
FR			
Sergio Massa	20,5	20,7	12,3
Juan Ma. De la Sota	0,6	0,3	0,6
PRO			
Mauricio Macri	10,2	12,3	19,1
FA-UNEN			
Hermes Binner	4,9	4,2	8,7
Julio Cobos	3,9	2,4	6,7
FIT			
Jorge Altamira	0,3	3,3	3
Nicolás del Caño	0,3	1,9	2,3
Otro	0,3	1,5	0,7
NS/NC	16,6	17,5	18,9
Ninguno	1,6	2,4	2,4
Total	100	100	100

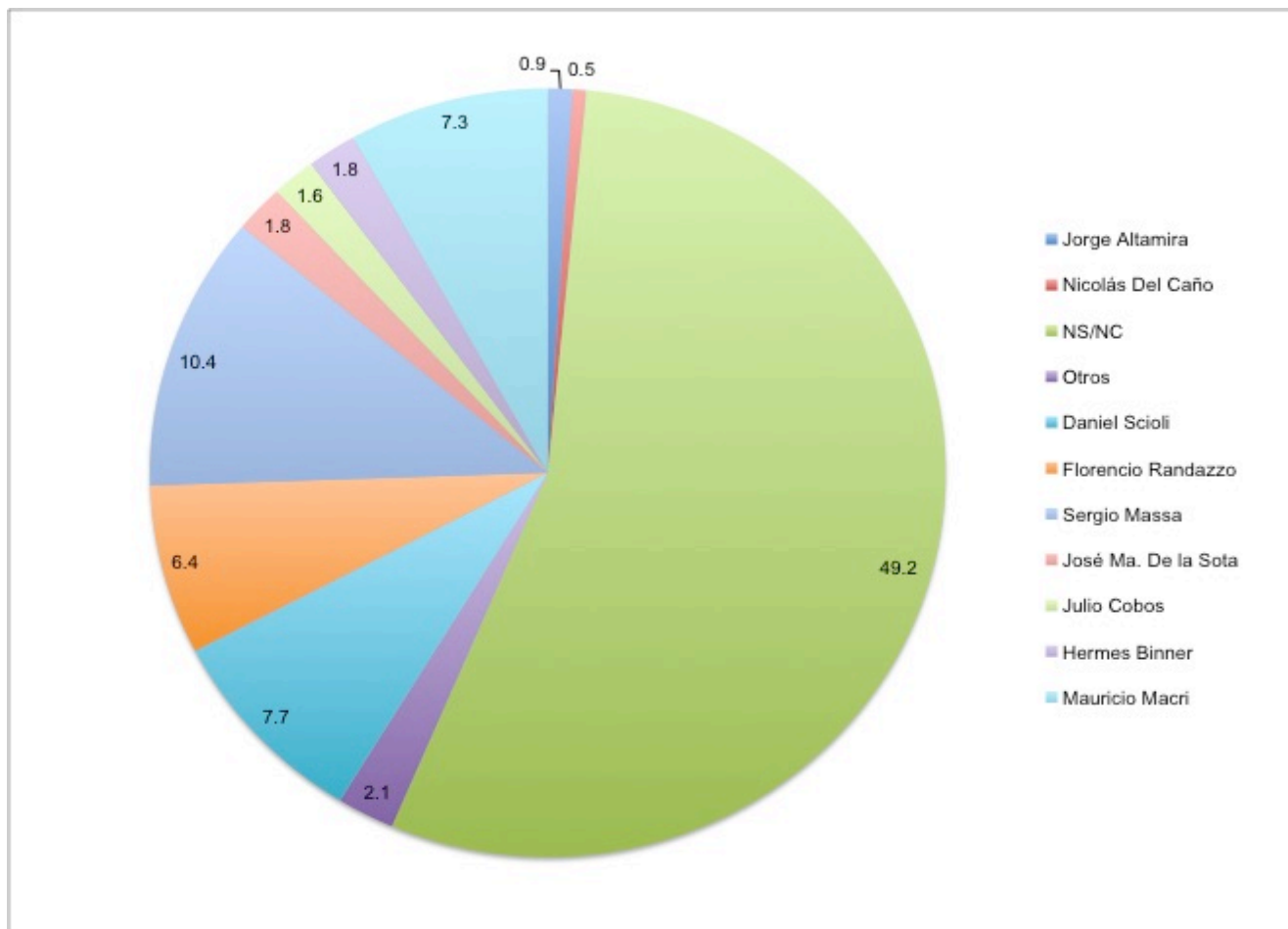
DEPLAZAMIENTO POTENCIAL DE LAS PREFERENCIAS ELECTORALES RESPECTO DEL TOTAL.
SI EL PRECANDIDATO A GOBERNADOR QUE USTED ELIGIÓ, NO LOGRARA SUPERAR LAS PASO, A
QUIÉN VOTARÍA:



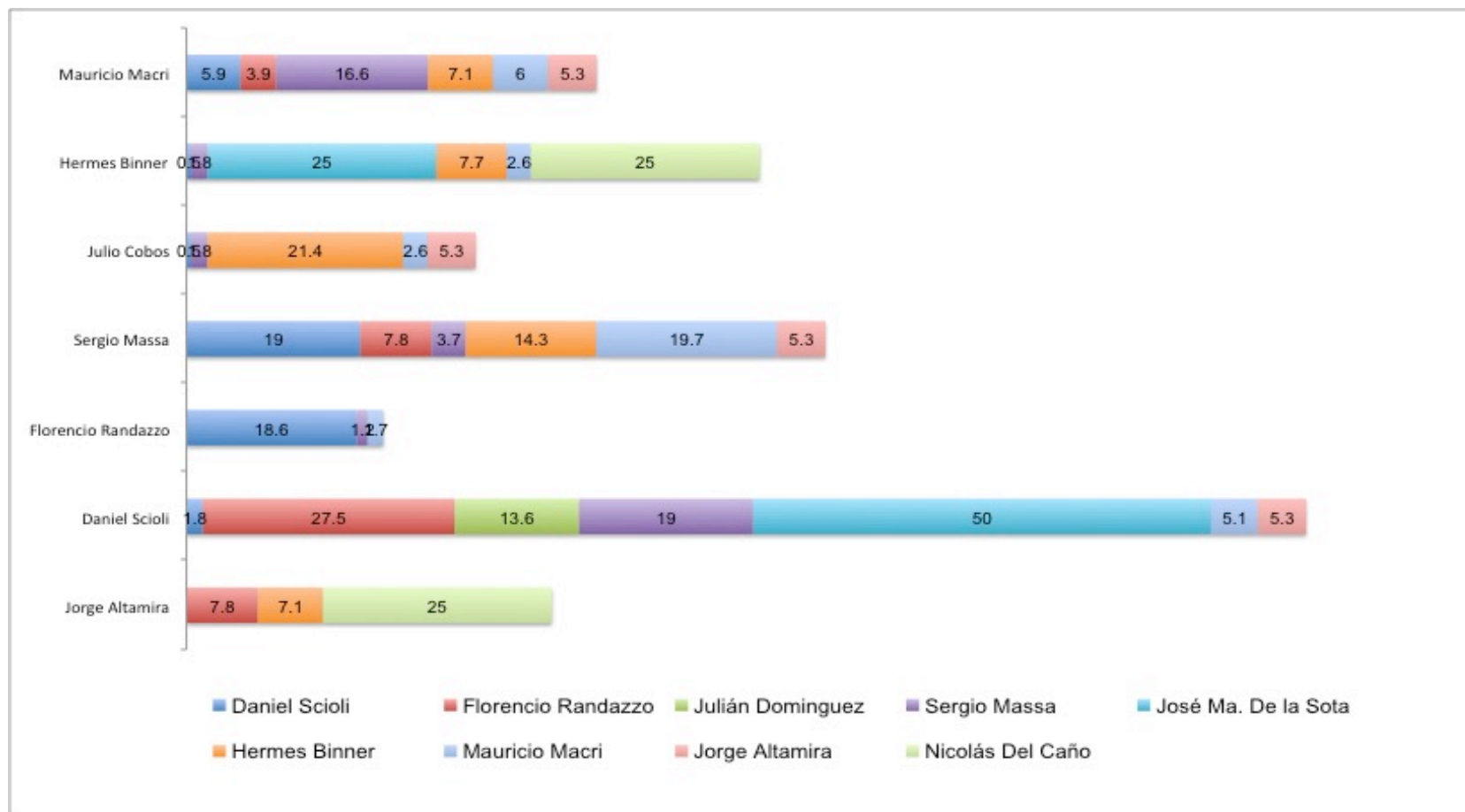
DEPLAZAMIENTO POTENCIAL DE LAS PREFERENCIAS ELECTORALES. SI EL PRECANDIDATO A GOBERNADOR QUE USTED ELIGIÓ, NO LOGRARA SUPERAR LAS PASO, A QUIÉN VOTARÍA:



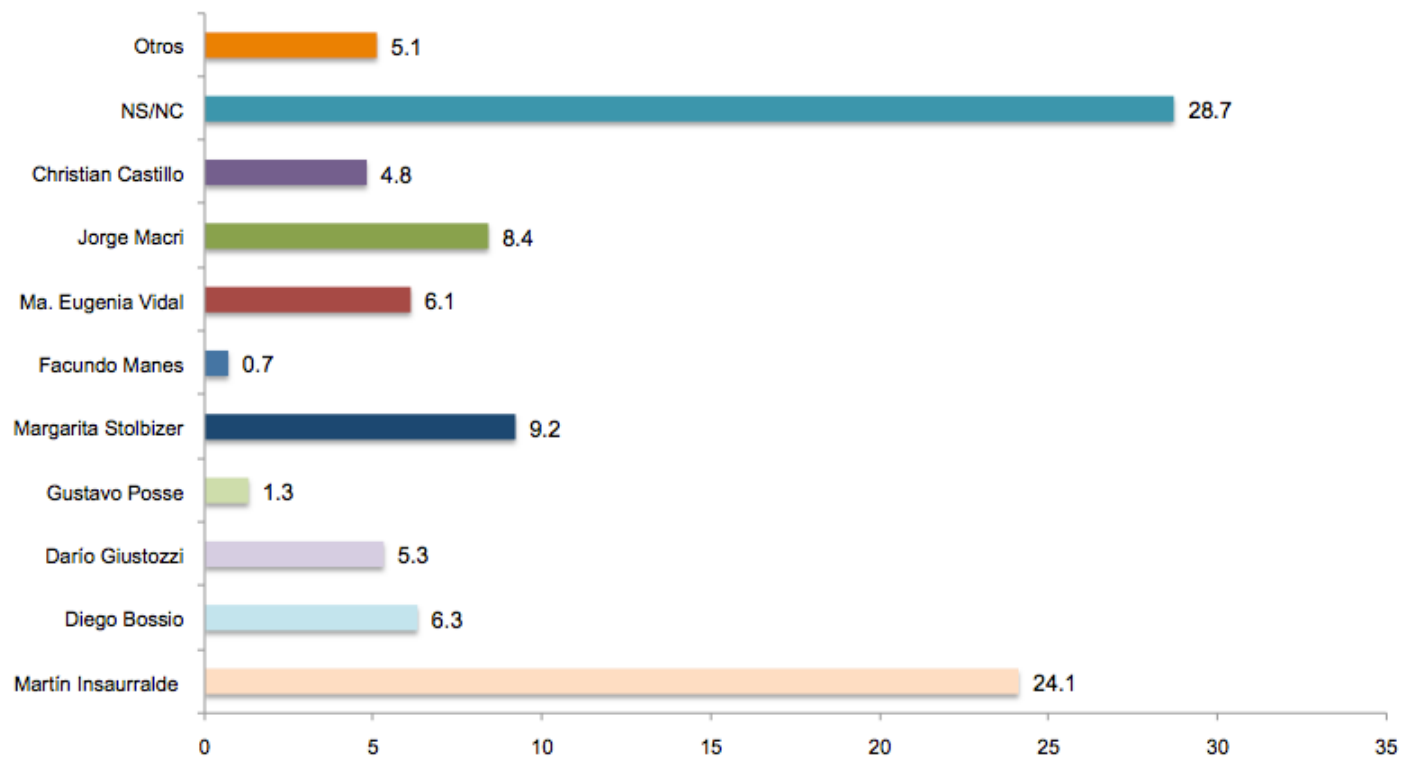
DEPLAZAMIENTO POTENCIAL DE LAS PREFERENCIAS ELECTORALES RESPECTO DEL TOTAL.
SI EL PRECANDIDATO A PRESIDENTE QUE USTED ELIGIÓ, NO LOGRARA SUPERAR LAS PASO, A
QUIÉN VOTARÍA:

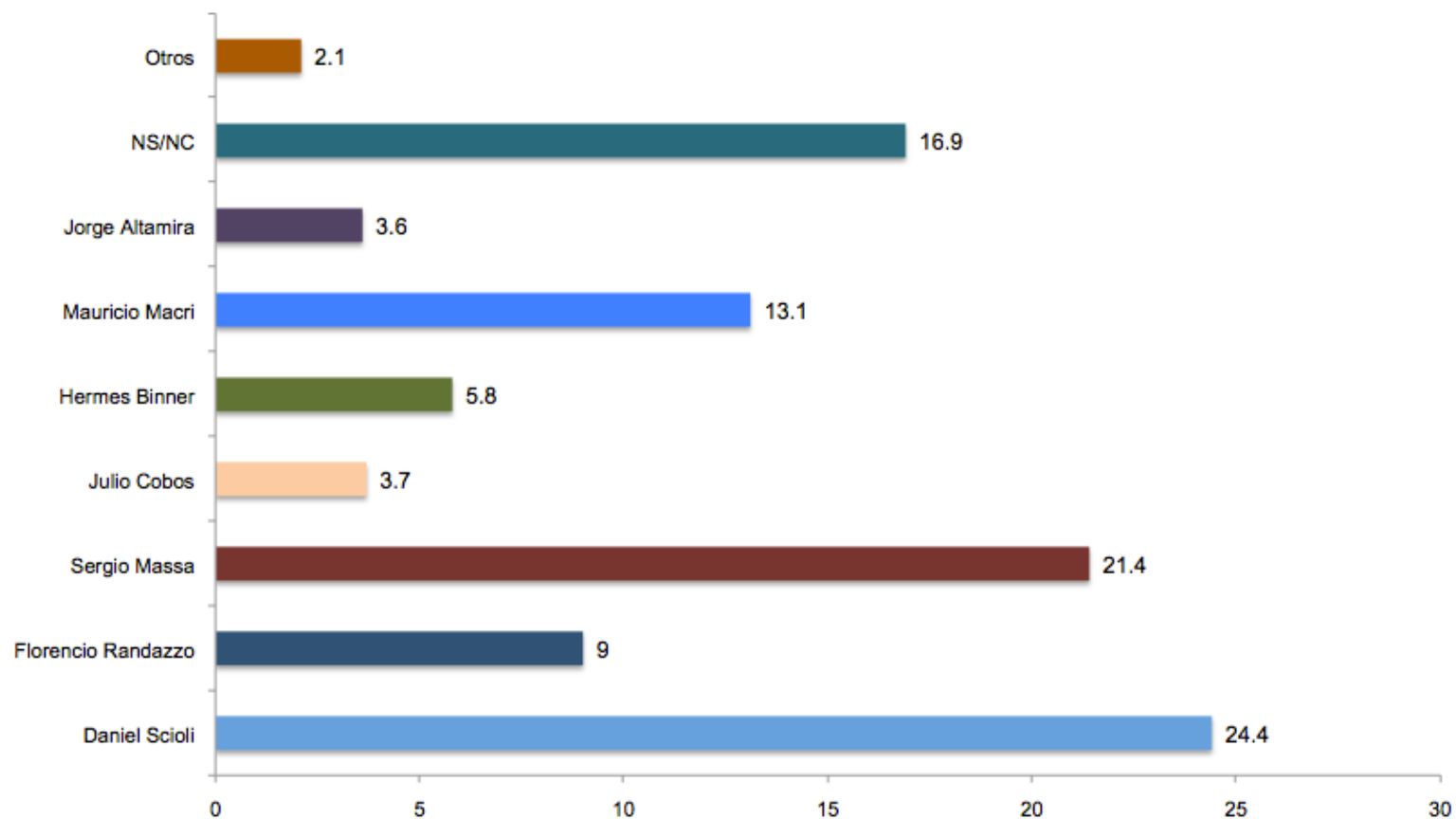


DEPLAZAMIENTO POTENCIAL DE LAS PREFERENCIAS ELECTORALES. SI EL PRECANDIDATO A PRESIDENTE QUE USTED ELIGIÓ, NO LOGRARA SUPERAR LAS PASO, A QUIÉN VOTARÍA:



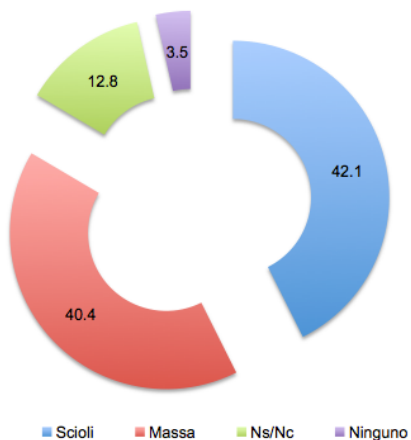
SI LAS ELECCIONES A GOBERNADOR DE LA PROVINCIA DE BUENOS AIRES FUERAN HOY, USTED VOTARÍA A:



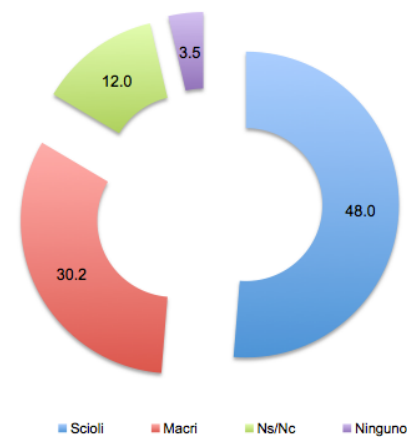
SI LAS ELECCIONES A PRESIDENTE DE LA NACIÓN FUERAN HOY, USTED VOTARÍA A:

SI HUBIERA UNA EVENTUAL SEGUNDA VUELTA, USTED VOTARÍA A:

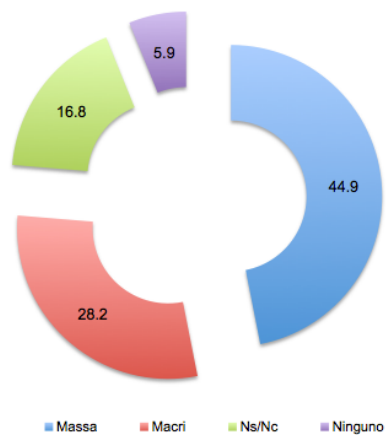
ESCENARIO 1



ESCENARIO 2



ESCENARIO 3



CONCLUSIONES

Este trabajo está centrado en analizar las tendencias electorales en la provincia de Buenos Aires, poniendo mayor atención en el comportamiento del electorado en las Primarias Abiertas Simultáneas y Obligatorias.

En este sentido, se ha indagado acerca de los principales problemas de la provincia y sobre la imagen de algunos de los precandidatos y figuras nacionales. Se ha indagado también sobre la intención de voto en las PASO y el desplazamiento del voto en un escenario electoral donde el candidato elegido en las primarias no resultara ganador, este desplazamiento potencial del voto se ha analizado respecto de los precandidatos a Gobernador y Presidente.

Podemos observar que respecto a las fuerzas políticas el Frente para la Victoria es la fuerza más atractiva en las PASO (34,6%), seguida por la del Frente Renovador (19,5%). De todas maneras, el escenario electoral presenta un alto porcentaje de electores que aún no han decidido su preferencia electoral (16,9%).

Intención de voto: precandidatos a Gobernador y Presidente (PASO)

Al analizar la intención de votos de los entrevistados respecto a los precandidatos a Gobernador en las PASO, Martín Insaurralde ganaría las internas del FPV con el 23,3% de intención de votos. Los otros dos precandidatos probables del FPV, Diego Bossio y Gabriel Mariotto, suscitan el 4,8% y 1,8% respectivamente. Dentro de un escenario de posibles internas del Frente Renovador, Martín Insaurralde concentraría el 8,6%, saliendo primero también en este escenario. Darío Giustozzi, en segundo lugar, concentra una intención de votos de 4,4%, mientras Gustavo Posse con 3,2% de intención de votos quedaría en tercer lugar.

Margarita Stolbizer concentra el 8,1% de la intención de votos en una probable interna del FA-Unen, frente a Facundo Manes que obtiene el 0,7%. En la interna del PRO Jorge Macri obtiene el 7% de intención de votos frente a María Eugenia Vidal, que le sigue muy cerca con el 6% de intención de votos. Por último, en una probable interna del FIT, Néstor Pitrola obtendría el 2,1% frente a Christian Castillo con el 1,5%.

En el caso de los precandidatos a presidente, Daniel Scioli con el 22,8% de intención de votos en las PASO supera a los otros posibles precandidatos a presidente del FPV, ya que Florencio Randazzo posee el 9% de intención de votos. En el escenario de las PASO del Frente Renovador, Sergio Massa obtiene el 19% de los votos, muy lejos de una posible precandidatura de José Manuel De la Sota. Mauricio Macri obtiene el 13% de intención de votos del PRO, y no posee competidores. En el caso de una posible interna del FA-UNEN, Hermes Binner obtiene el 5,1% de los votos mientras que Julio Cobos queda en segundo lugar con el 3,7% de intención de votos. En el caso de una posible interna del FIT, Jorge Altamira concentra el 2,3% de los votos mientras que Nicolás del Caño concentra el 1,3% de intención de votos.

Desplazamiento potencial de las preferencias electorales

En este punto, analizaremos los desplazamientos de las preferencias del electorado en un hipotético escenario en el cual su precandidato de las PASO perdiese y tuviese que elegir otro candidato para las elecciones generales. Esto significa analizar el desplazamiento de las preferencias de los votantes hacia otros precandidatos, o dicho en otros términos, observar que sectores del electorado son compartidos por figuras y fuerzas políticas.

Podemos observar que el rasgo más significativo, tanto para los precandidatos a Gobernador como a Presidente, es que la mayoría del electorado no sabe a quién votaría si el precandidato elegido en primera instancia no superase las PASO (58,8% para Gobernador y 49,2% para Presidente).

En el caso de los candidatos a Gobernador, Martín Insaurralde potencialmente recibiría la mayor proporción de desplazamiento de votantes que en las PASO eligieron a otros candidatos, concentrando el 30% de los electores que desplazan su voto.

Diego Bossio recibe el 2,9% de votos de electores que en las PASO optaron por otro candidato. Dentro de este porcentaje los desplazamientos se concentran entre los electores de Gabriel Mariotto, los electores en primera instancia de Insaurralde (el 6,5% como precandidato del Frente para la Victoria, y el 1,5 como candidato del Frente Renovador) y el 3% de los electores de Stolbizer.

En el caso de Darío Giustozzi, que recibe el 1,9% de los votos de electores que en las PASO eligieron otros candidatos, percibe electores de Diego Bossio, Gustavo Posse, de Otros candidatos del Frente Renovador, así como de María Eugenia Vidal y Jorge Macri.

Como ya mencionamos, en el caso de un escenario electoral donde los precandidatos a Presidente elegidos en las PASO perdiesen, el 49,2% de los electores no sabe a quién votaría.

Entre los que sí definen y desplazan su voto, Sergio Massa es el más elegido con el 10,4% de los electores. Sergio Massa es la opción del 19% de los votantes de Daniel Scioli y del 19,7% de los electores de Mauricio Macri. Luego recibe el voto desplazado del 7,8% de los electores de Florencio Randazzo y del 14,3% de los electores de Hermes Binner.

Daniel Scioli concentra el 7,7% de los electores que desplazan su voto. En este caso Daniel Scioli es la opción elegida del 27,5 % de aquellos que votaron en las PASO por Florencio Randazzo y del 19% de aquellos que lo hicieron por Sergio Massa. En segundo lugar de importancia, podemos observar que recibe el voto del 13,6% de aquellos que lo hicieron por Julián Domínguez y en menor medida el 5,1% que lo hicieron por Mauricio Macri.

Mauricio Macri concentra el 7,3% de intención de votos de aquellos electores que en las primarias votaron por otros candidatos. Recibe un importante caudal de electores que en las PASO su opción fue Sergio Massa (16,6%), el 5,9% de aquellos que optaron por Daniel Scioli, el 3,9% de aquellos que lo hicieron por Florencio Randazzo y el 7,1% de los que eligieron a Hermes Binner.

Tendencias generales

Respecto a las tendencias electorales generales, observamos que Daniel Scioli, recibe la mayor intención de votos tanto en las PASO como en las generales, ganando en los dos escenarios de Segunda Vuelta, en el primero con Sergio Massa y en el segundo con Mauricio Macri.

En el caso de las tendencias del electorado respecto a las elecciones para Gobernador de la provincia, vemos que aún hay un alto porcentaje de votantes que no tienen decidido su voto. Sin embargo, Martín Insaurralde obtiene los mayores porcentajes de intención de votos en caso de presentarse con el Frente para la Victoria.

Perfil del votante según fuerza política

Podemos observar tres perfiles entre el electorado según la fuerzas políticas que elige, el Frente para la Victoria genera mayores expectativas en los electores de la 3era sección electoral, recorre con valores parejo en casi todas las franjas etarias, con una incidencia mayor en los que han alcanzado el nivel educativo de secundario incompleto y entre desocupados, cuentapropistas y amas de casa.

Daniel Scioli posee mayor intención de voto entre los asalariados y desocupados de la 3era sección electoral, y entre los jóvenes entre 16 y 24 años y aquellos con secundario incompleto.

Florencio Randazzo, presenta un perfil similar, con la diferencia que tiene mayor intención de voto en el sector de actividad cuentapropista y en los que han alcanzado el nivel de universitario completo.

En el caso de Diego Bossio, precandidato a Gobernador, tiene mayor peso entre los votantes del interior, en el rango etario de 25 a 34 años, entre los jubilados, empleadores y desocupados, y en el nivel educativo de universitario completo.

En el caso del Frente Renovador, sus electores se encuentran en mayor proporción en la 1era sección electoral, con mayor adhesión en los jóvenes de 16 a 24 años, y recorre parejo casi todos los segmentos de actividad. Respecto al nivel educativo de sus electores, la mayor proporción se encuentra en los que han alcanzado terciario o universitario incompleto.

Sergio Massa comparte con Daniel Scioli las preferencia del sector de jóvenes entre 16 y 24 años, de la 1era sección electoral, y aquellos con un nivel educativo alcanzado de secundario a terciario incompleto.

Darío Giustozzi, concentra su electorado entre los empleadores, en el rango etario de 35 a 44 años, tanto de la 1era como de la 3era sección electoral, y en los niveles educativos de secundaria incompleta a terciario incompleto. En el caso de Gustavo Posse, tiene mayor incidencia en la 1era sección electoral.

En el caso de Martín Insaurralde, que fue medido como candidato del Frente para la Victoria y Frente Renovador, vemos que si fuese precandidato del FPV tiene una mayor preferencia en los electores de la 3era sección electoral, en casi todas las franjas etarias, entre las amas de casa, los desocupados y asalariado, y entre aquellos con secundaria incompleta.

Pero si participase en el Frente Renovador las preferencias se modifican, atrapando las intensión de voto de los estudiantes, asalariado y amas de casa de la 1era sección electoral, entre todas las franjas etarias y entre aquellos con estudios terciarios o universitarios incompletos.

El PRO, en este sentido, concentra las preferencias de los electores del interior de la provincia. Sus adhesiones en las franjas etarias son parejas, mientras que se destaca el porcentaje de preferencias entre los empleadores y en los que han alcanzado el mayor nivel educativo, universitario completo.

Mauricio Macri, posee mayor intensión de voto entre los votantes del interior de la provincia, entre los empleadores, en los segmentos etarios entre 25 y 34 años y en el de más de 60. También lo prefieren en un mayor porcentaje los universitarios completos.

Los posibles precandidatos a Gobernador del PRO, María Eugenia Vidal y Jorge Macri, presentan características similares en el perfil del electorado, con la particularidad de que Jorge Macri, tiene mayor expectativas en el interior y en el rango etario mayor a 60 años, mientras que María Eugenia Vidal, genera más expectativas en el segmento etario de 25 a 34 años. También podemos observar que el comportamiento del resto de las fuerzas políticas combina distintos elementos que componen las fuerzas políticas mencionadas

El FA-UNEN concentra las preferencias del electorado del interior de la provincia, en el segmento de más de 60 años de edad, en los universitarios y entre los empleadores, cuentapropistas y jubilados. Los principales precandidatos, tanto a Gobernador como Margarita Stolbizer y los precandidatos a Presidente, como Binner y Cobos, expresan este perfil del electorado.

Los precandidatos del FIT representan las características generales, sin embargo, con sus distintos niveles de inserción y niveles de exposición pública, presentan algunas particularidades como aristas del perfil. En el caso de Néstor Pitrola es preferido por un porcentaje de desocupados; Christian Castillo por estudiantes y Altamira por sectores cuentapropistas.