



C.A.B.A. – Medición Jefe de Gobierno



- Universo:** Población de ambos sexos, de 18 a 75 años, residentes y en condiciones de votar en Ciudad Autónoma de Bs. As.
- Tamaño de Muestra:** 550 casos
- Fecha de Relevamiento:** 28 a 30 de octubre de 2014
- Margen de error:** $\pm 4.3\%$ para un nivel de confianza del 95%
- Metodología:** Encuestas telefónicas con sistema IVR (Interactive Voice Response). Muestra parametrizada por sexo, edad y máximo nivel educativo de los entrevistados, con selección aleatoria de los hogares a contactar controlando peso de electores por Comuna.

- En la presente medición se indagó sobre el nivel de conocimiento e imagen de los principales candidatos a Jefe de Gobierno, junto con Graciela Ocaña como posible jugadora (principal o secundaria) en esta contienda.
- Se relevaron dos escenarios de voto de primera vuelta, considerando a Gabriela Michetti o a H. Rodríguez Larreta como los candidatos definitivos para el PRO. Se incluyó a Martín Lousteau por el lado de FAUNEN y a Daniel Filmus por el FPV, solo por encarnar la hipótesis más optimista en cuanto a caudal de votos para esta fuerza entre los porteños. No se ha incluido a ningún candidato del Frente Renovador, ya que no hay certeza en torno al mismo, por lo cual habrá que ver cómo se mueve el amperímetro una vez incorporado el que vaya a representar a esta fuerza política.
- Gabriela Michetti es la que presenta mejor imagen (52,7% de positiva). No se observan diferencias relevantes a nivel de la evaluación positiva entre Rodríguez Larreta, Lousteau y Ocaña, la que en todos los casos se ubica en torno al 47 a 48%. En cambio, si tenemos en cuenta el diferencial entre positiva y negativa, el orden resultante es: Ocaña, Lousteau y R. Larreta.
- Con respecto a los escenarios de voto, el PRO sigue liderando la intención de voto tanto si la candidata es Gabriela Michetti como si es H. Rodríguez Larreta. La novedad de esta medición es que se observa un crecimiento de Rodríguez Larreta, quien se posiciona más cerca de G. Michetti respecto a nuestro relevamiento de julio, en el que la distancia entre ambos se ubicó en 5 puntos porcentuales. También crece Filmus, acercándose al voto kirchnerista de 2013 en CABA, con una baja de Lousteau, quedando ambos hoy prácticamente en paridad.

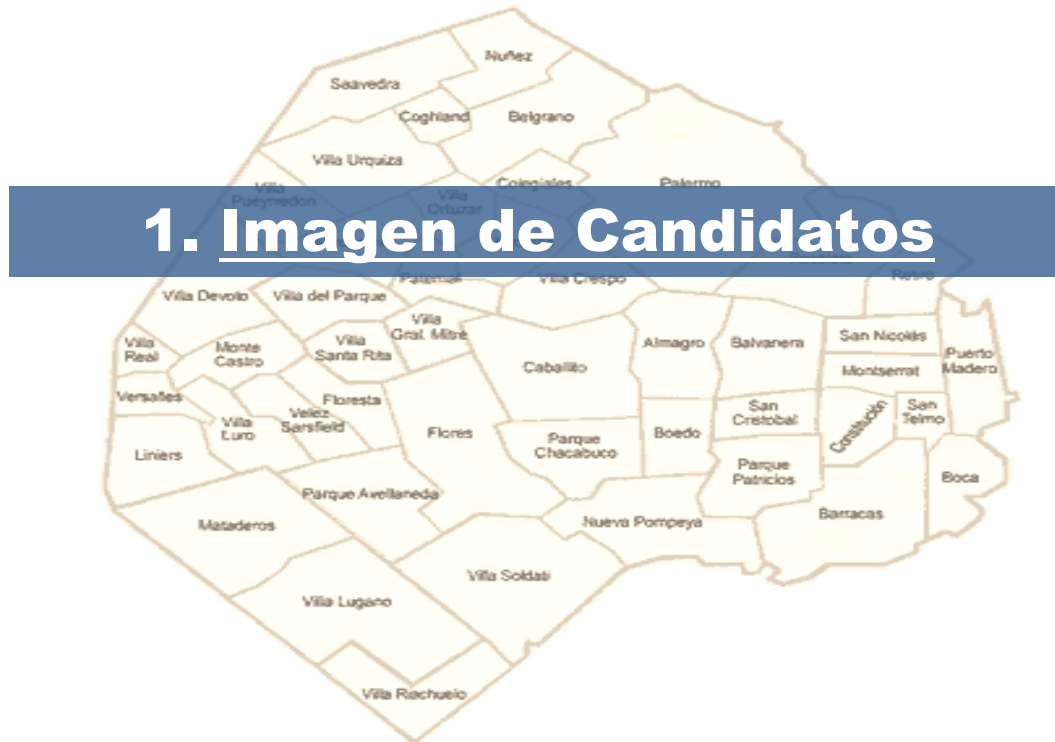
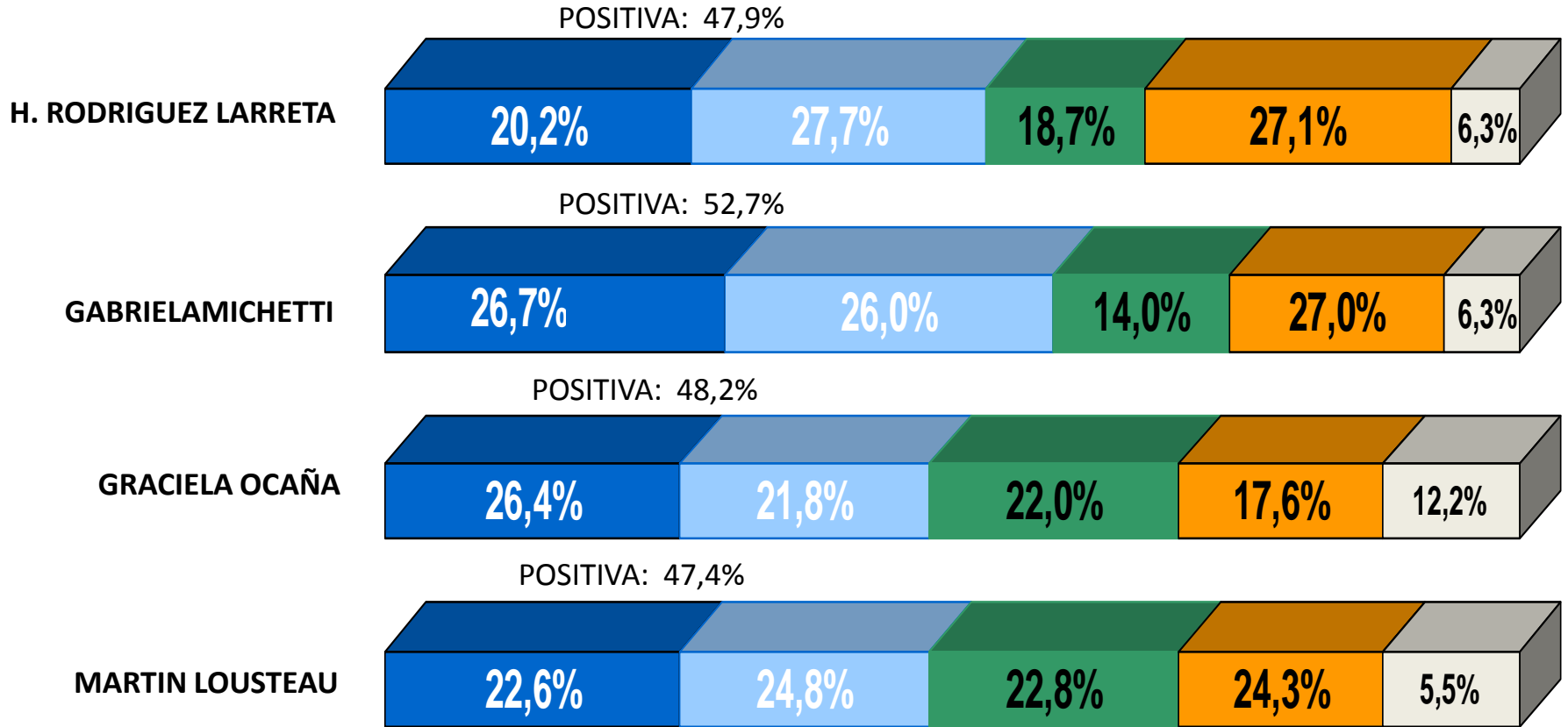


Imagen de Candidatos entre quienes los conocen

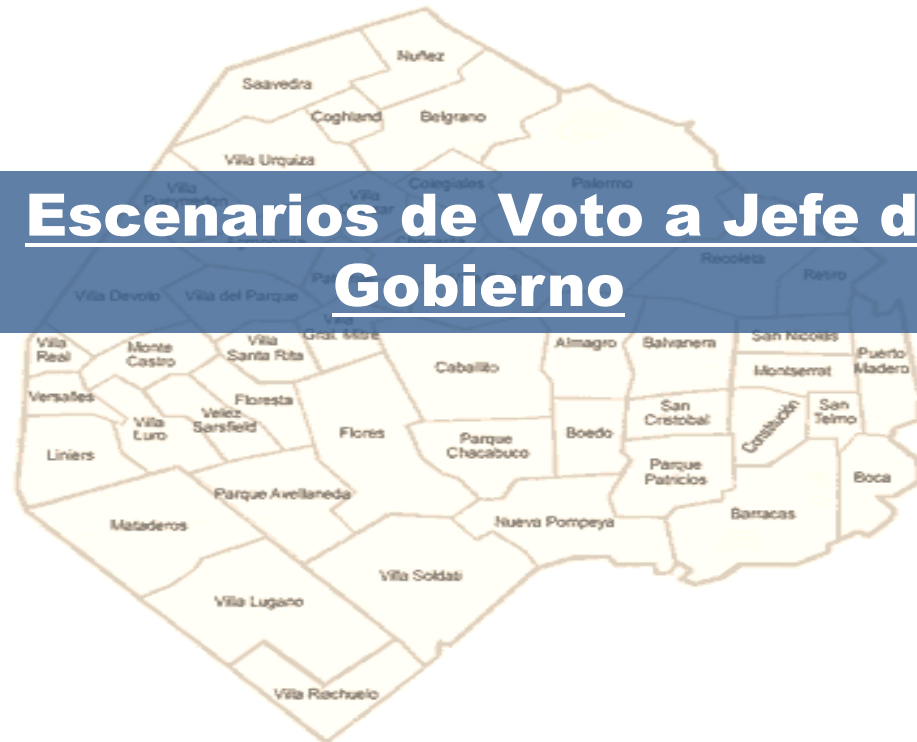
■ MUY BUENA
 ■ BUENA
 ■ REGULAR
 ■ MALA
 ■ NS-NC



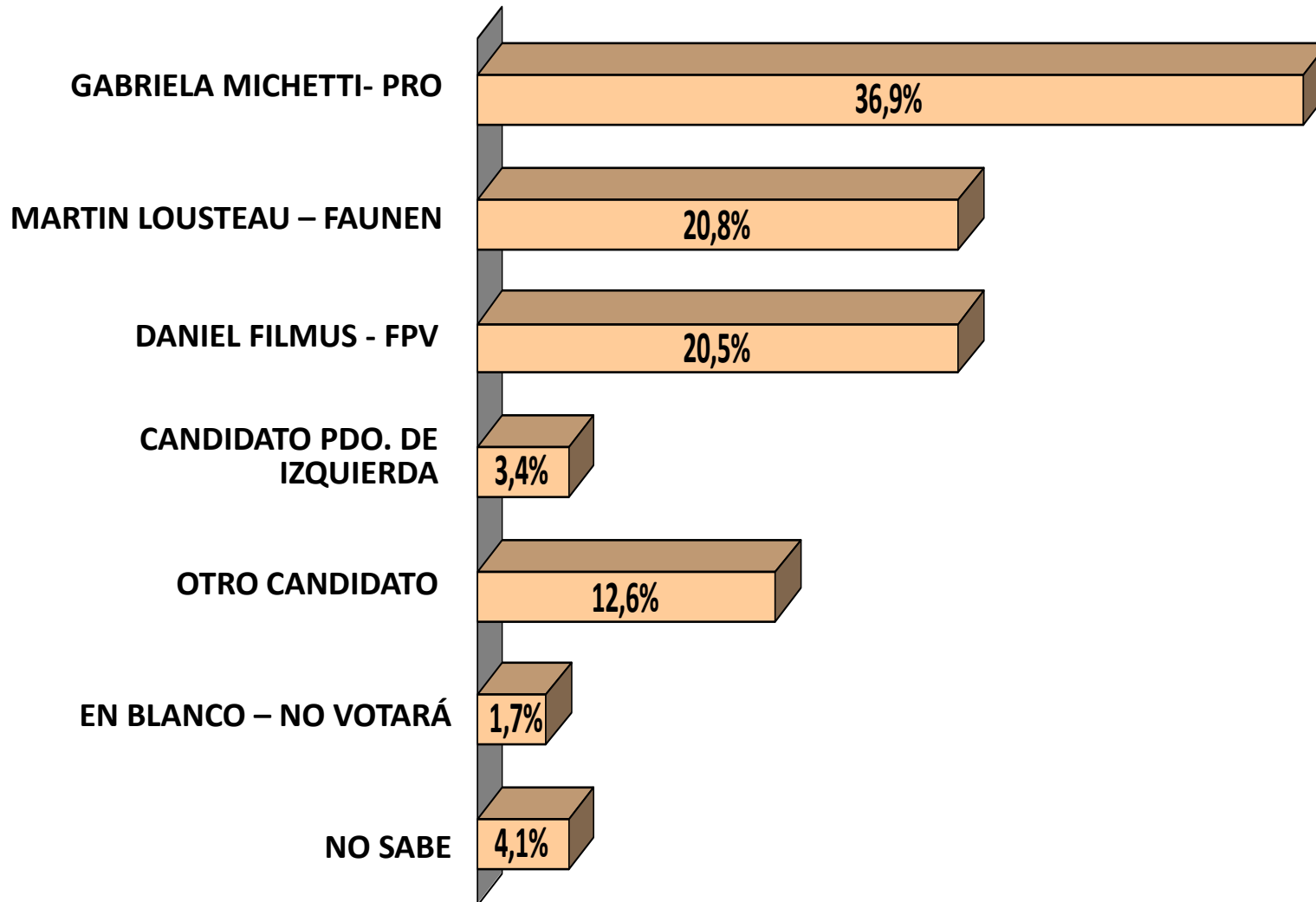
Comparativo de Imágenes de Candidatos entre quienes los conocen

	G. MICHETTI	H.R. LARRETA	M. LOUSTEAU	G.OCAÑA
POSITIVA	52,7%	47,9%	47,4%	48,2%
NEGATIVA	27,0%	27,1%	24,3%	17,6%
DIFERENCIA NETA ENTRE POSITIVA Y NEGATIVA	+ 25,7	+ 20,8	+ 23,1	+ 30,6
LO CONOCEN	99,4%	98,1%	94,6%	93,3%
NEP (Nivel de Exposición): Porcentaje de entrevistados que conocen y pueden emitir opinión sobre el dirigente	92,3%	92,0%	92,5%	81,8%

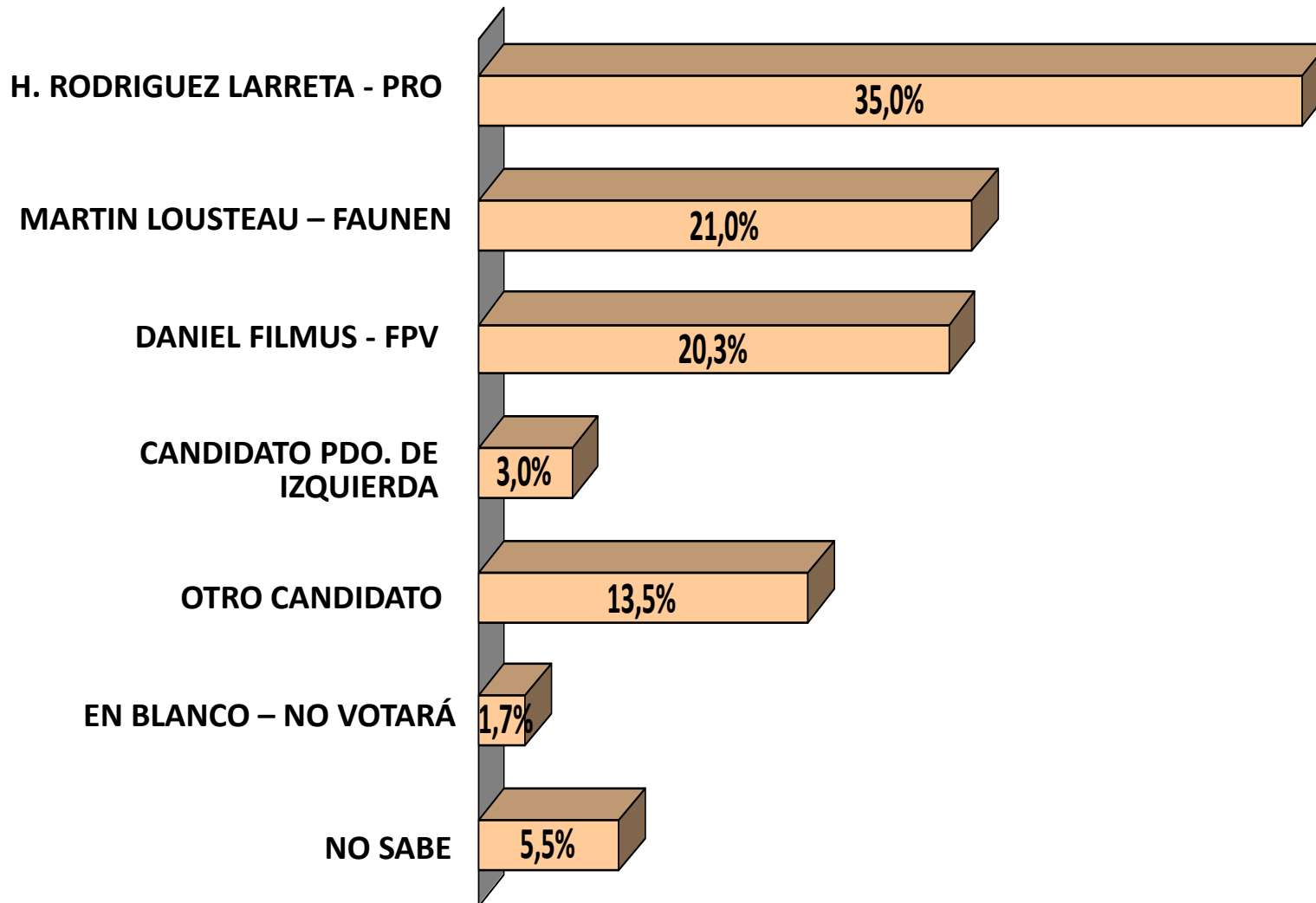
2. Escenarios de Voto a Jefe de Gobierno




Escenario con Gabriela Michetti



Escenario con H. Rodríguez Larreta





División de OP de CK CONSULTORES

www.ckconsultores.com.ar

Cel: (011) 56614151