CIRCUITOS

CONSULTORA DE
ESTUDIOS SOCIALES,
POLÍTICOS Y TERRITORIALES

CONTACTO

circuitosconsultora@gmail.com
www.circuitosconsultora.com.ar

CircuitosConsul

CIRCUITOS
CONSULTORA DE
ESTUDIOS SOCIALES,
POLÍTICOS Y TERRITORIALES

MONITOREO DE TENDENCIAS ELECTORALES EN LA PROVINCIA DE CÓRDOBA

3 de Octubre de 2014

FICHA TÉCNICA

FECHA DE RELEVAMIENTO
Entre los días 24 de septiembre y 1 de octubre de 2014

UNIVERSO
Población de 16 años y más en condiciones de votar, residentes en la Provincia de Córdoba

MUESTREO
La muestra abarca las Cabeceras de 9 Departamentos de la Provincia de Córdoba, establecidos a partir de una división en cuatro áreas, seleccionadas por el número de habitantes y densidad poblacional

TIPO DE INVESTIGACIÓN
Cuantitativa. Con cuotas socio-poblacionales y proporción de votantes por Cabecera de Departamento
Se realizaron encuestas presenciales y telefónicas.

CASOS
356 casos efectivos a nivel provincial. Error muestral +/- 2,8%

DIRECCIÓN
Lic. Pablo Romá
circuitosconsultora@gmail.com

PROPORCIÓN POR SEXO, EDAD Y NIVEL EDUCATIVO

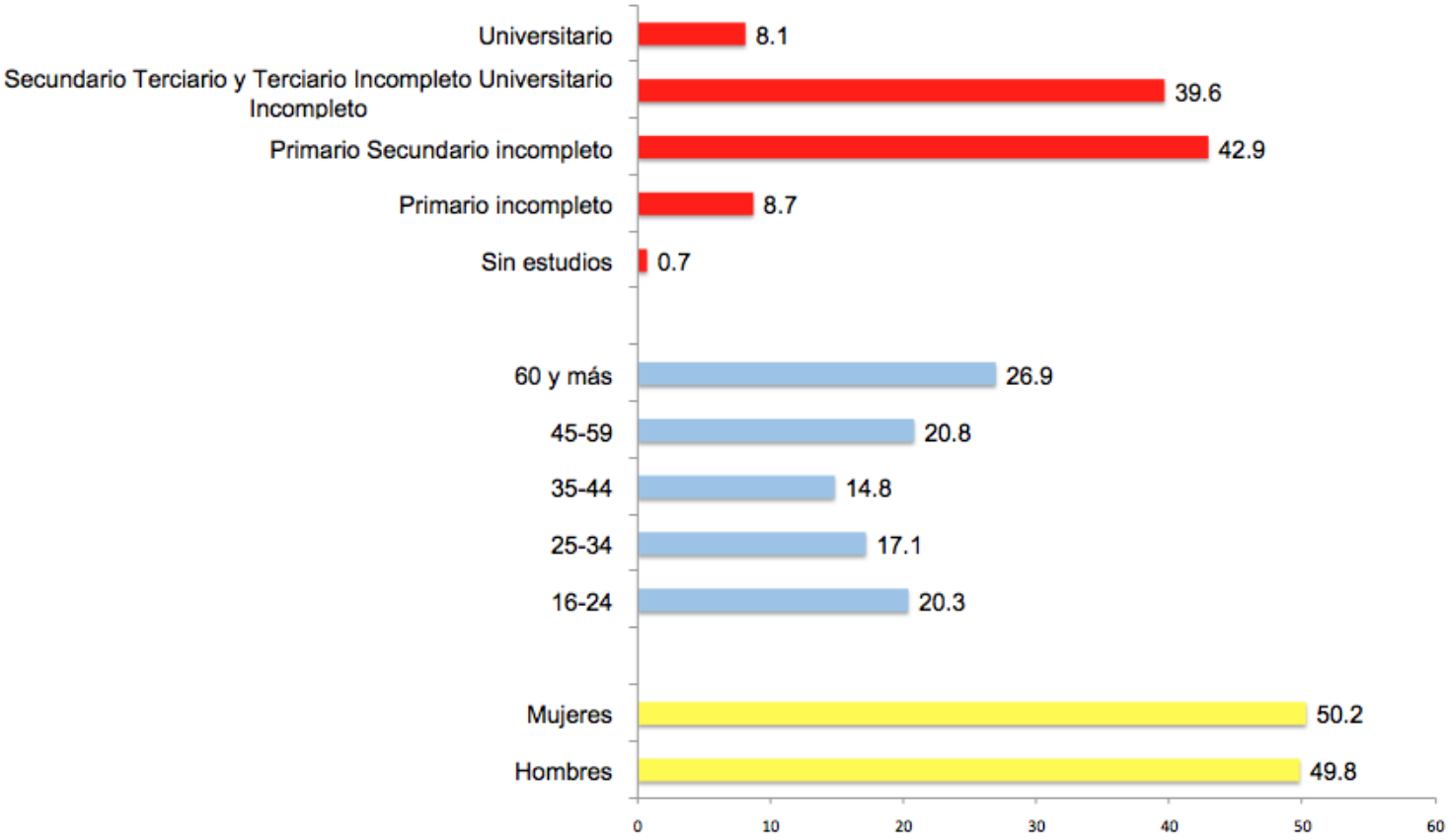

SI LAS ELECCIONES PRIMARIAS FUERAN HOY, USTED VOTARIA A:

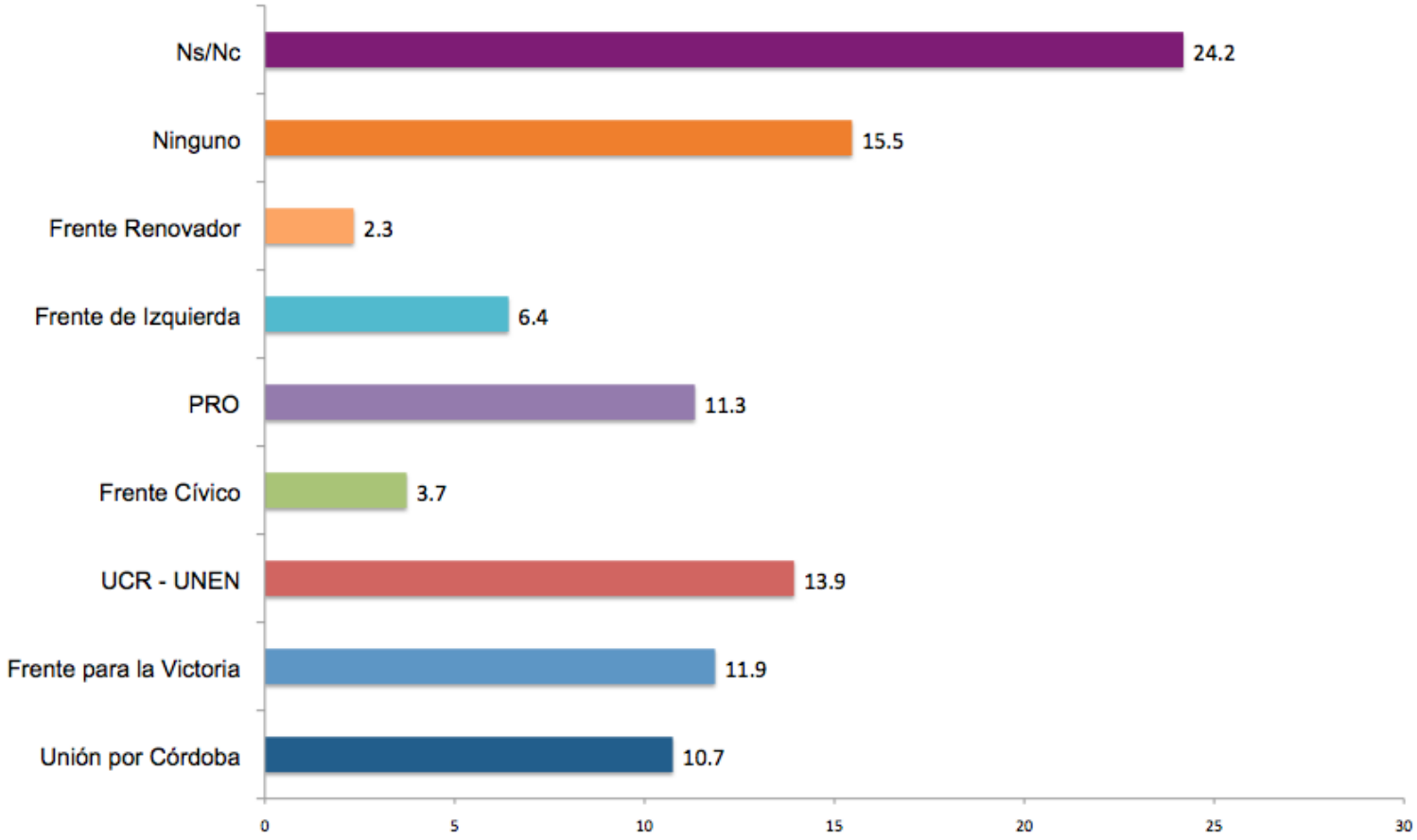

IMAGEN DE LOS PRINCIPALES PRECANDIDATOS A GOBERNADOR DE LA PROVINCIA DE CÓRDOBA:

IMAGEN DE LOS PRINCIPALES PRECANDIDATOS A PRESIDENTE DE LA NACIÓN:

SI LAS ELECCIONES A GOBERNADOR EN LA PROVINCIA DE CÓRDOBA FUERAN HOY, USTED VOTARÍA POR:

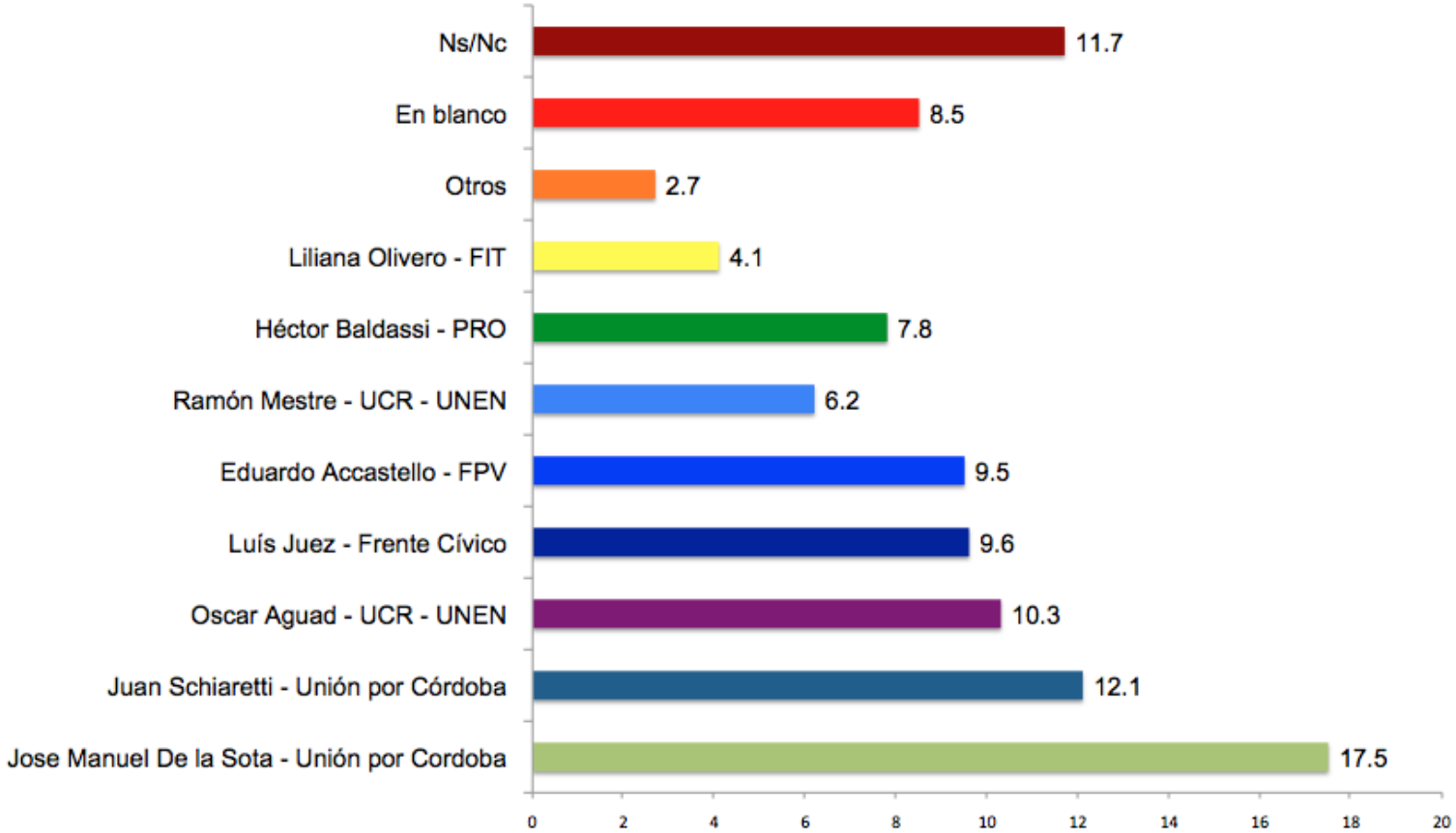

SI LAS ELECCIONES A PRESIDENTE DE LA NACIÓN FUERAN HOY, USTED VOTARÍA POR:

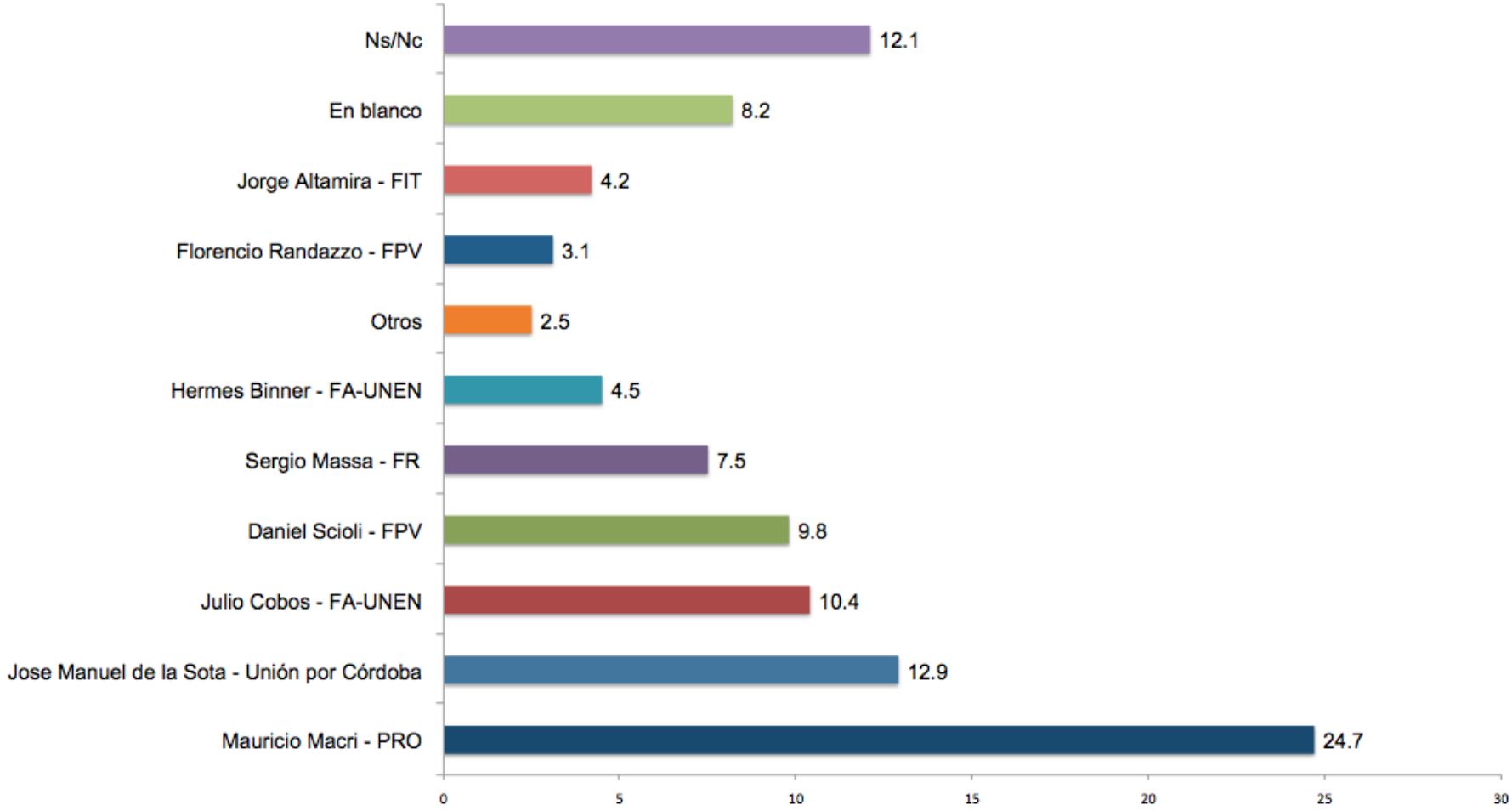

SI HUBIERA UNA EVENTUAL SEGUNDA VUELTA, USTED VOTARÍA POR:

ESCENARIO 1

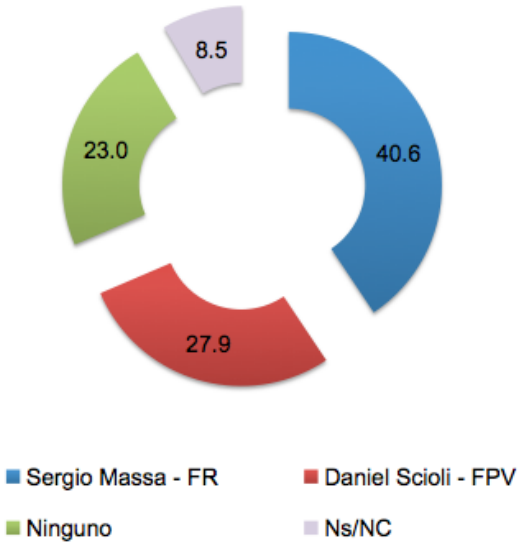

ESCENARIO 2

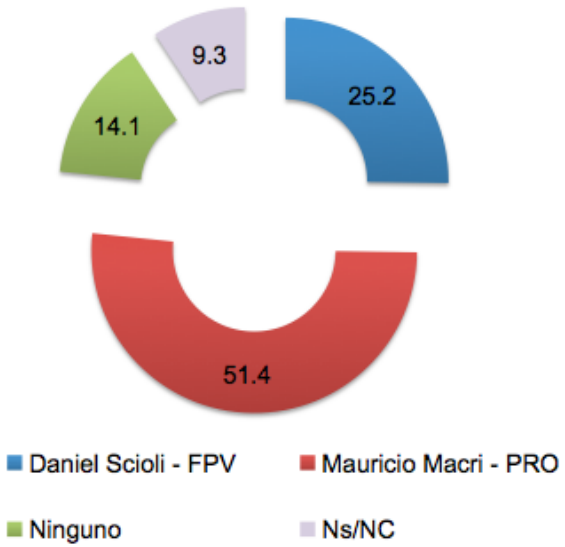

ESCENARIO 3

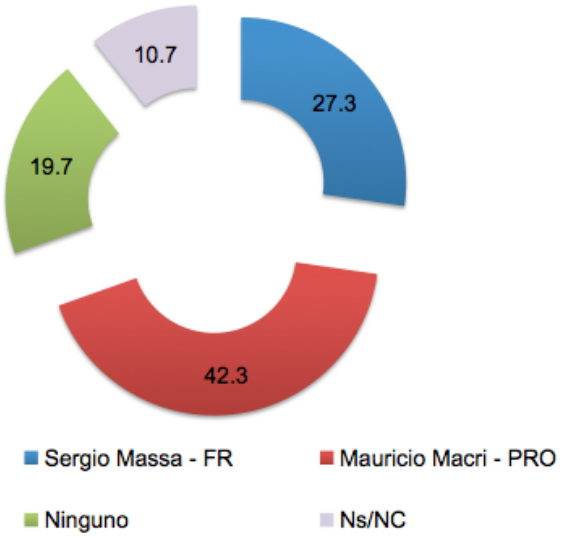

CONLUSIONES

En el presente relevamento podemos observar que quedan planteados dos desafíos para las fuerzas políticas en la provincia de Córdoba. En primer lugar la posibilidad de cerrar acuerdos políticos entre distintas fuerzas; y en segundo lugar, la necesidad de una profundización por parte de las fuerzas nacionales para lograr una mayor inserción "territorial" en la provincia.

En este sentido, el dato significativo es la brecha que obtiene Mauricio Macri (24,7%) en la intención de votos en su precandidatura presidencial, apoyada en una muy buena imagen positiva y baja imagen negativa. Sin embargo, el PRO como fuerza política tiene el desafío de lograr una estructuración más profunda en la provincia de Córdoba. Su posible precandidato a la gobernación, Héctor Baldassi presenta valores aceptables en el diferencial de imagen positiva y negativa, aunque no logra recepcionar la intención de votos de Macri quedando aún lejos de la disputa por la gobernación provincial con un 7,8% de intensión de votos.

A pesar que el actual Gobernador afirmó que no irá por la reelección en Córdoba, los datos lo ubican como la mejor opción para la gobernación. Ante la consulta por una posible precandidatura presidencial, José Manuel De la Sota presenta una intensión de votos de casi el 13%. Frente a este escenario de tendencias electorales, De la Sota aparece como un actor político clave para otros precandidatos presidenciales como Sergio Massa (7,5%) y Daniel Scioli (9,8%) en términos de cerrar posibles acuerdos en la provincia.

Massa y Scioli aún no tienen definido un precandidato propio a la gobernación. En este contexto, un acuerdo con De la Sota les permitiría acortar la brecha con Macri.

Algo similar ocurre con FA-UNEN, la unificación en torno a un precandidato presidencial le permitiría subir el piso en intensión de votos y capitalizar los niveles de imagen positiva para consolidar el espacio como una alternativa opositora al Gobierno Nacional. Sin embargo, los tiempos del FA-UNEN son diferentes a los de otras fuerzas, ya que mantener las expectativas sobre distintos precandidatos, tanto para la presidencia como para la gobernación ha potenciado al espacio en elecciones anteriores. En este sentido, se puede observar que la intención a participar en la elección primaria del FA-UNEN es la más alta y engloba un porcentaje que incluye a todos los precandidatos.

En el caso del Frente para la Victoria, la indefinición en sus precandidatos a la presidencia condiciona las intensiones de votos, centralmente de Daniel Scioli (9,8%) y en menor medida de Florencio Randazzo (3,1%). Esta indefinición también condiciona la intención de votos, aunque en menor medida, de Eduardo Accastello (9,5%) como precandidatos a la gobernación, en una provincia que históricamente ha sido difícil para el kirchnerismo.

El Frente de Izquierda ha logrado mantenerse sobre un piso de alrededor del 4%, tanto para la gobernación como para la presidencia. El desafío está planteado en lograr avanzar sobre los niveles de desconocimiento del electorado y en alcanzar la intensión de participación en la elecciones primarias (6,4%).

Por último, en el caso de una eventual Segunda Vuelta Electoral y teniendo en cuenta las tendencias nacionales, se plantearon tres escenarios. En el primero disputan Massa (40,6%) y Scioli (27,9%); en el segundo disputan Scioli (25,2%) y Macri (51,4%); y en el tercero disputan Massa (27,3%) y Macri (42,3%). Observando la performance de los precandidatos y retomando lo que decíamos anteriormente sobre las dificultades que está atravesando el kirchnerismo, de ser Scioli su precandidato, quedaría segundo en los dos escenarios posibles de la disputa. También podemos observar que es Macri frente a Massa, el que recibe mayor intensión de votos en un posible ballotage, reafirmando la tendencia en la intensión de votos de la primera vuelta.