



# **Estudio sobre contexto sociopolítico**

## **Informe Final**


**Total país**

Abril 2014



- **A partir de los resultados obtenidos en la presente investigación, y pensando en el candidato preferido a presidente en vistas a las elecciones de 2015, se puede observar que Daniel Scioli se mantiene en valores similares a lo largo del año, lo cual indica que las diferentes modificaciones del posicionamiento de voto a los principales dirigentes opositores genera oscilaciones entre ellos, sin afectar el caudal electoral del oficialismo.**
- **Asimismo, hay un crecimiento en las preferencias individuales de Mauricio Macri de 4.4% desde principio de año al día de hoy, en detrimento de Sergio Massa, quien pierde unos 5 puntos porcentuales.**
- **Por otra parte, al analizar un escenario de voto en internas, mencionando los partidos políticos y sus principales referentes, una vez más, el FPV se mantiene en los mismos niveles a lo largo del tiempo y las oscilaciones aparecen entre los espacios que conforman la oposición al Gobierno Nacional.**
- **En este mismo escenario presentado según interna en la que participaría, a partir de la presentación de los candidatos del Frente Amplio UNEN se genera un crecimiento en sus preferencias de 8.3 puntos, alcanzando unos 22, ubicándose así en el segundo lugar después del FPV.**

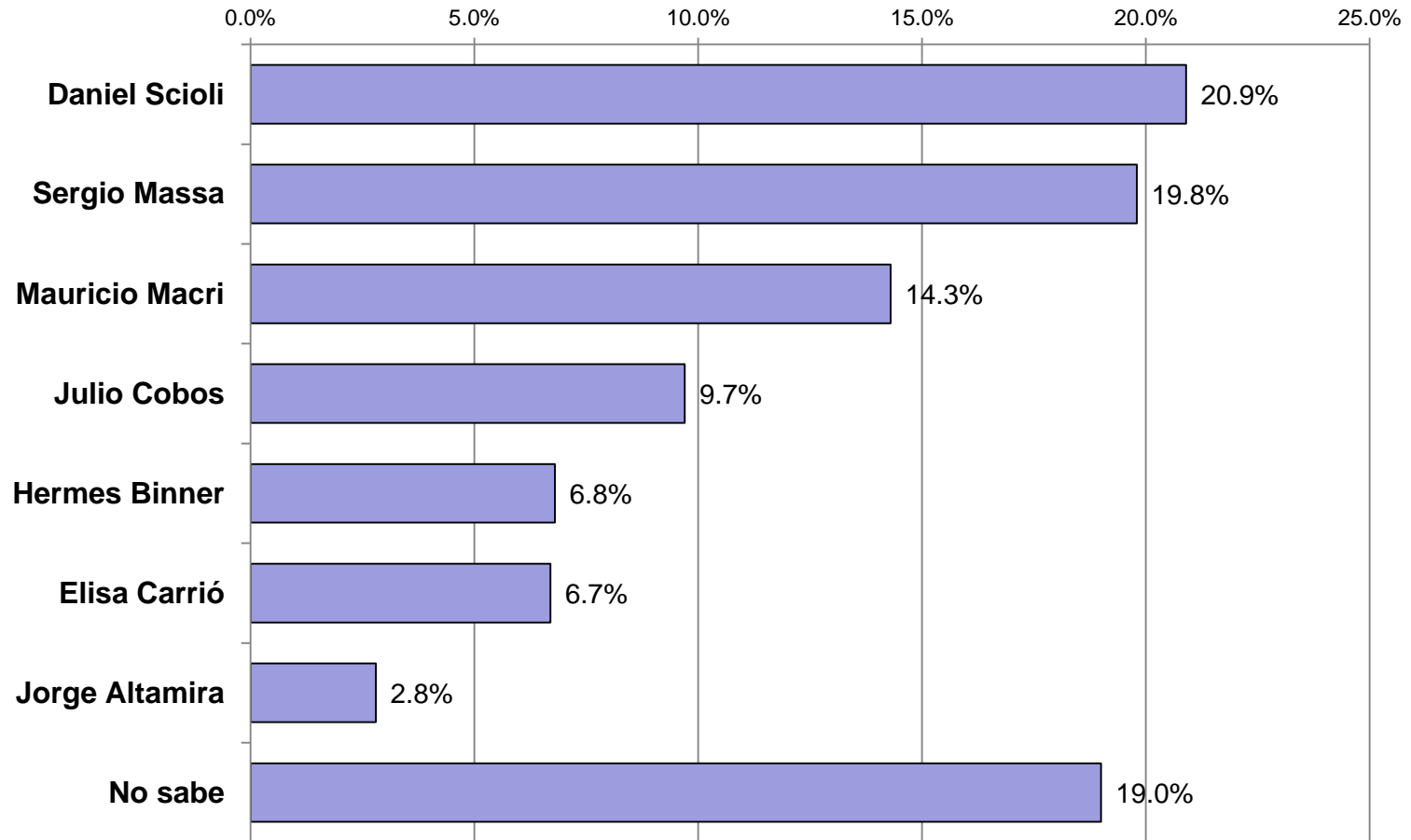




## Tendencias electorales: Candidato preferido a presidente 2015



# Candidato preferido a Presidente

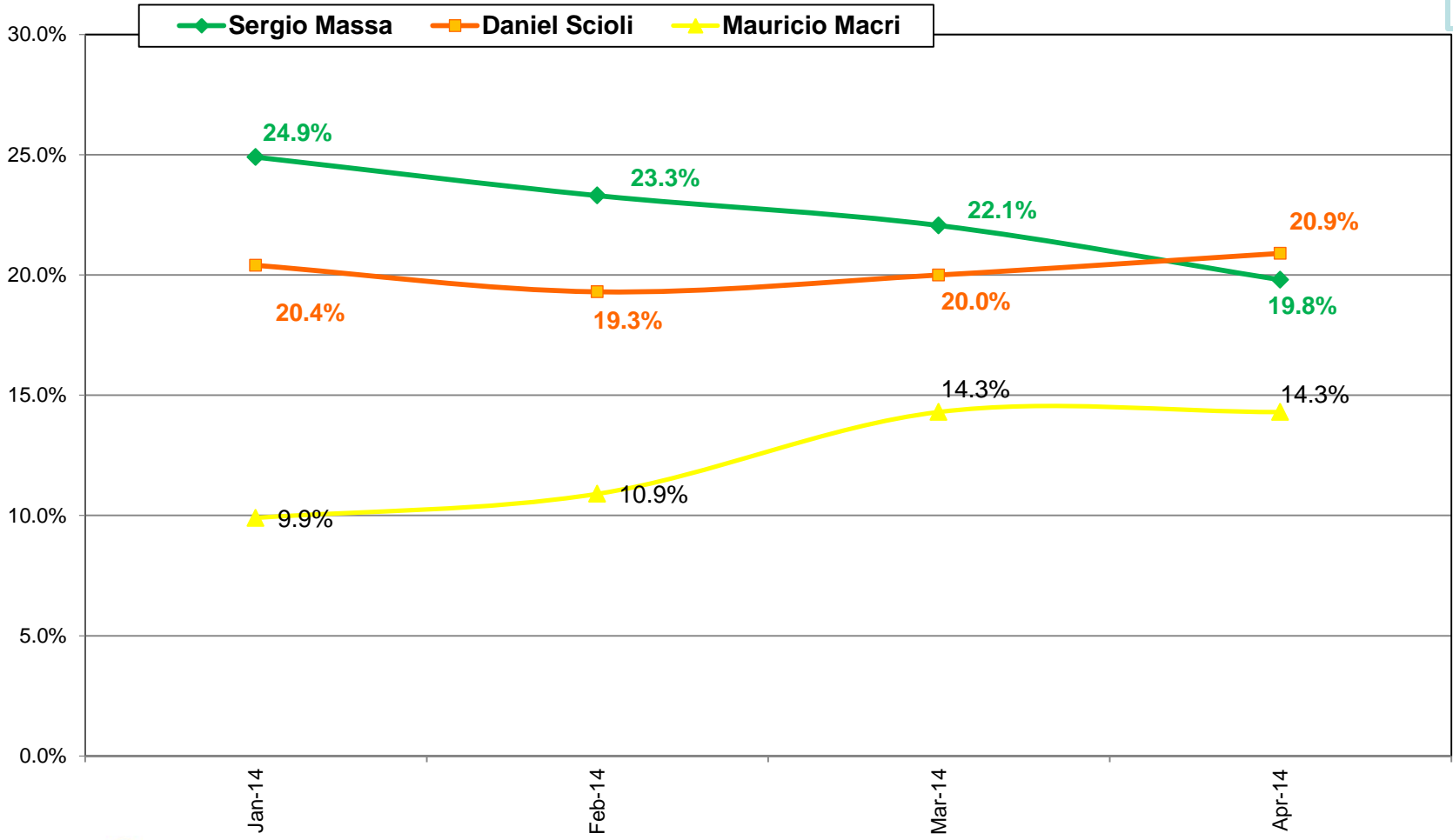


# Candidato preferido a Presidente

## Gráfico Comparativo



**Diferencia  
enero - abril**



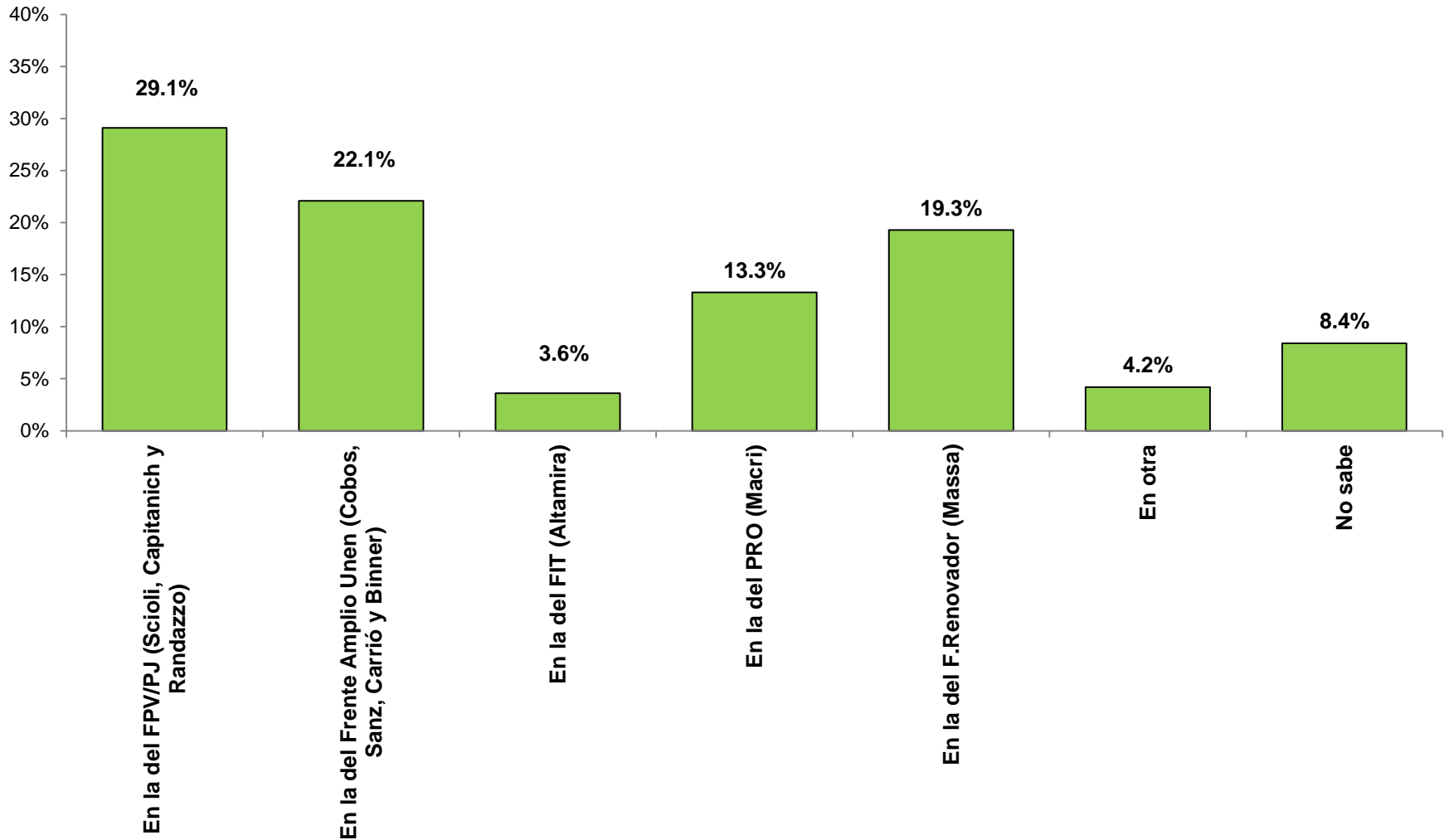
**Scioli  
+0.5**

**Massa  
-5.1**

**Macri  
+4.4**

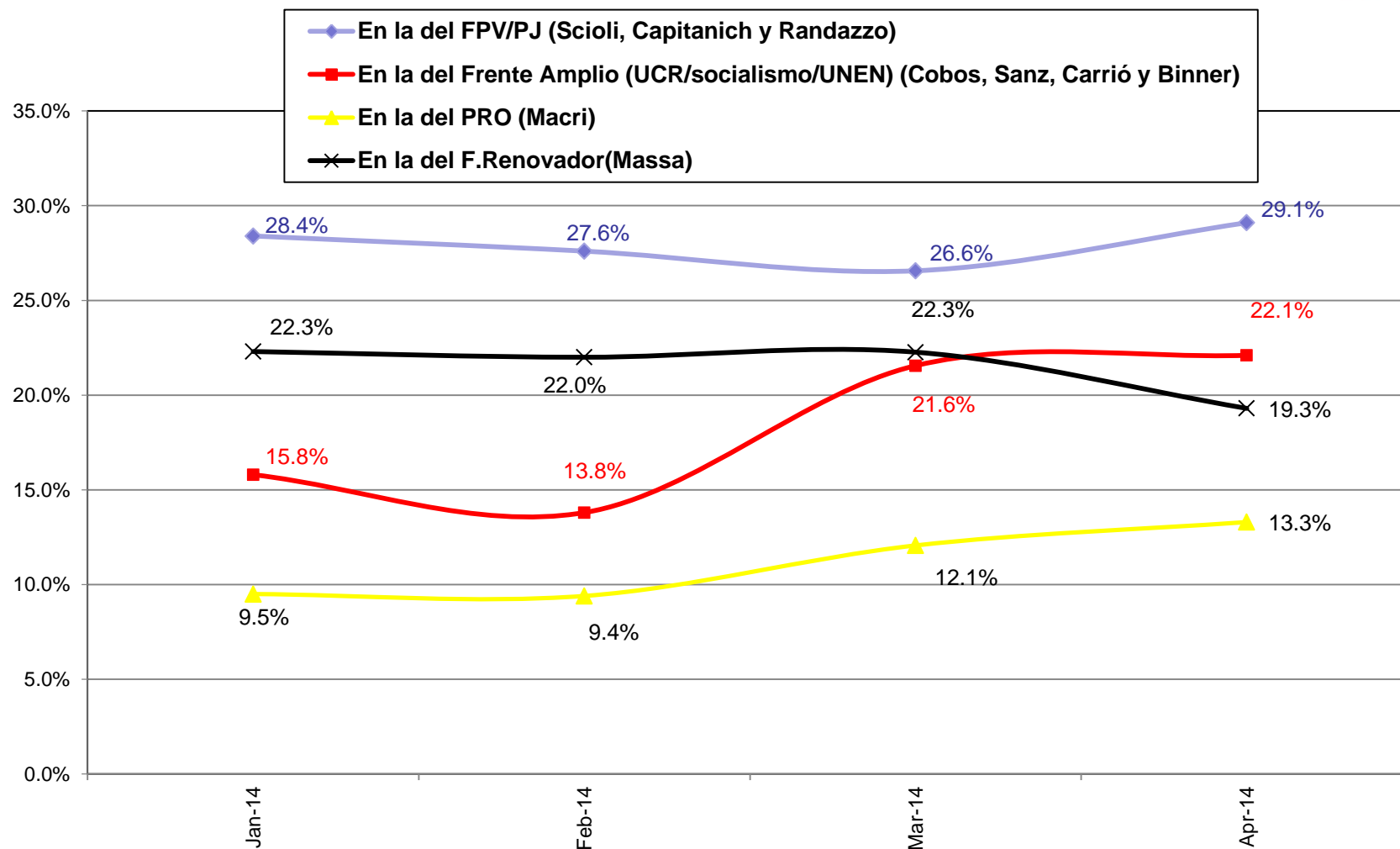


# Interna en la que participaría



# Interna en la que participaría

## Gráfico Comparativo



\*A partir de la medición de marzo 2014 se incorporaron los nombres de los referentes de cada partido

## Ficha técnica

**Ámbito geográfico: Total país.**

**Universo: Población mayor de 16 años en condiciones de votar**

**Tamaño de la muestra: 4002 casos**

**Error estadístico global: +/- 1.58%**

**Nivel de significación: 95.45%**

**Instrumento de recolección de datos: Cuestionario estructurado**

**Diseño muestral: Probabilístico con selección de la unidad final al azar simple**

**Fecha de realización: 22 y 23 de Abril de 2014**

<http://www.aresco.com>

