

REPÚBLICA ARGENTINA

JUNIO 2017



Gustavo Córdoba
& Asociados
Investigación y comunicación política



FICHA TÉCNICA

Población objeto de estudio: Población general mayor de 16 años

Ámbito: República Argentina.

Procedimiento de muestreo: Estratificado por conglomerados.

Cuotas: Sexo y Edad.

Afijación: Proporcional.

Técnica de recolección de información: Sistema IVR.

Instrumento de recolección de información: Cuestionario estructurado.

Trabajo de campo: 19 a 20 de Junio de 2017.

Tamaño de la muestra: 1200 casos.

Error de muestreo: + / - 2,83%.

Nivel de confianza: 95%.

Director: Lic. Gustavo Córdoba | @GusCbayAsoc | gustavocordobayasoc@gmail.com

Directora de Investigación: Lic. Ana Paola Zuban | @pzuban | pzuban@gmail.com

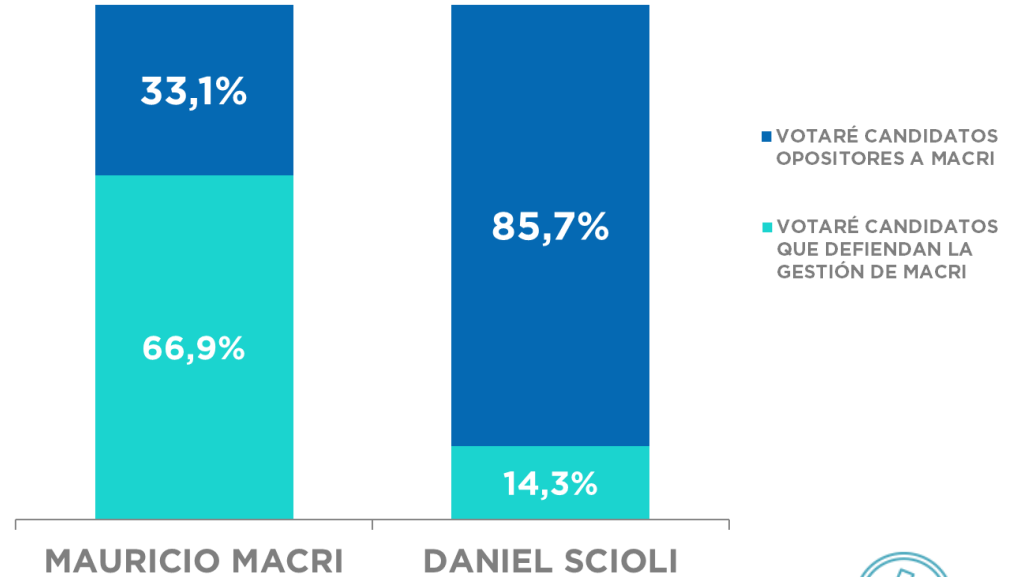
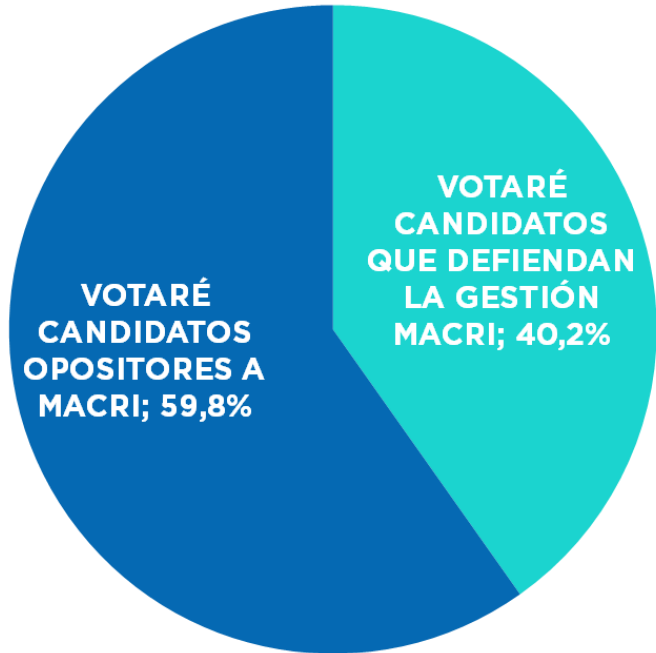


Gustavo Córdoba
& Asociados
Investigación y comunicación política

EN LAS ELECCIONES DE ESTE AÑO PARA DIPUTADOS...



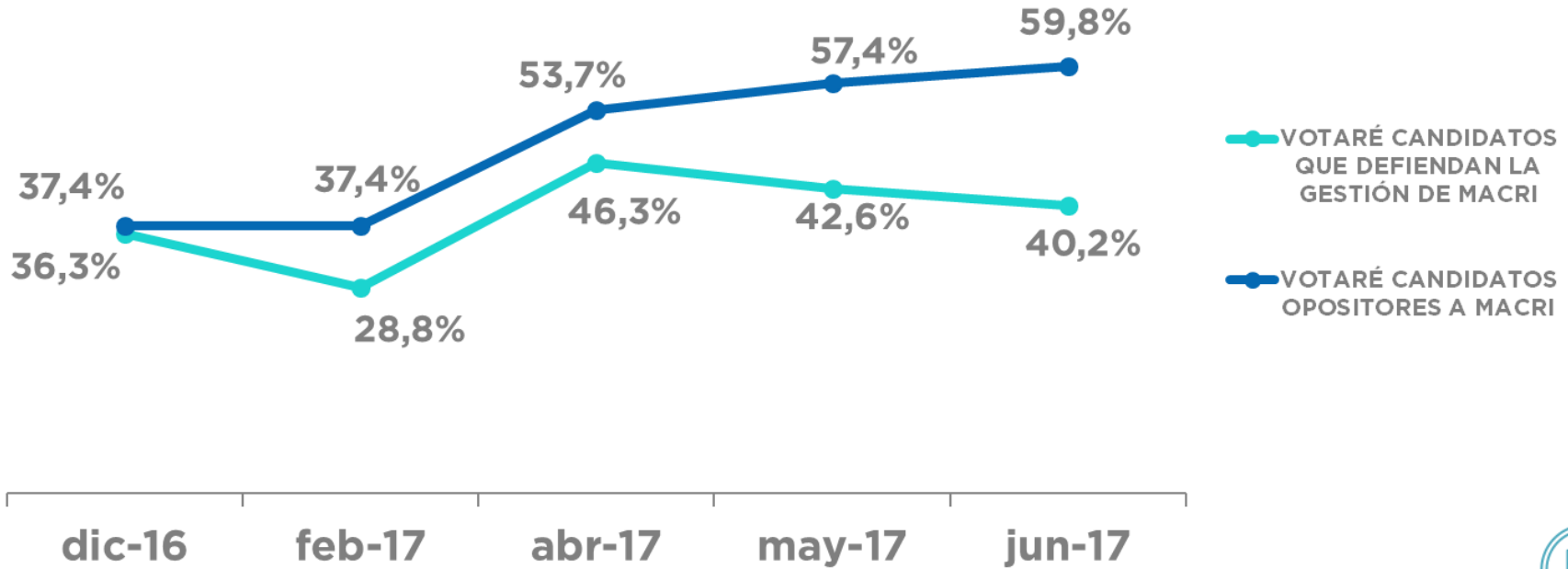
SEGÚN VOTO BALOTAJE



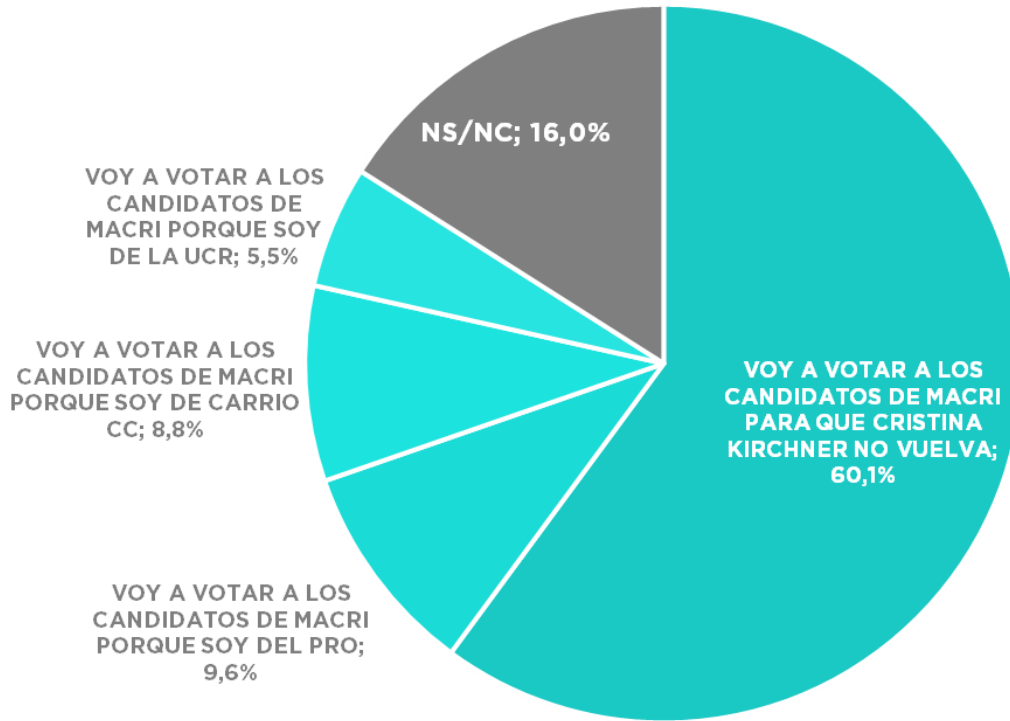
	GÉNERO		EDAD				NIVEL EDUCATIVO			ZONA	
	MASCULINO	FEMENINO	16 A 30	31 A 45	46 A 60	> 60	INICIAL	MEDIO	SUPERIOR	AMBA	INTERIOR
VOTARÉ CANDIDATOS QUE DEFIENDAN LA GESTIÓN MACRI	44,1%	36,4%	30,7%	35,0%	51,2%	46,8%	36,3%	44,0%	42,2%	39,5%	40,6%
VOTARÉ CANDIDATOS OPOSITORES A MACRI	55,9%	63,6%	69,3%	65,0%	48,8%	53,2%	63,7%	56,0%	57,8%	60,5%	59,4%



EN LAS ELECCIONES DE ESTE AÑO PARA DIPUTADOS...



¿POR QUÉ VOTARÁ CANDIDATOS QUE DEFIENDAN A MACRI?

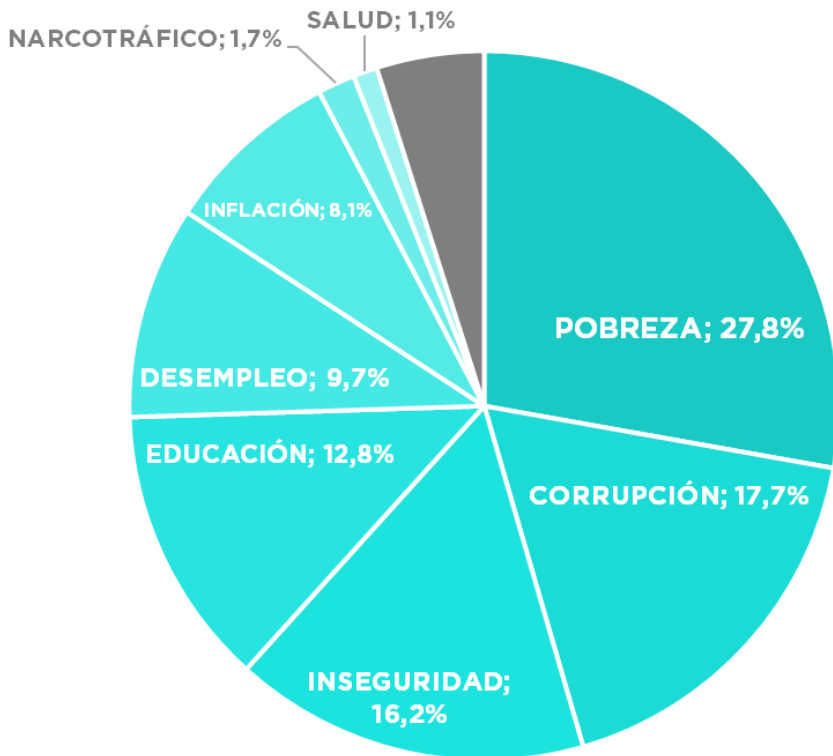


*SOLO QUIENES VOTARÁN CANDIDATOS QUE DEFIENDAN A MACRI





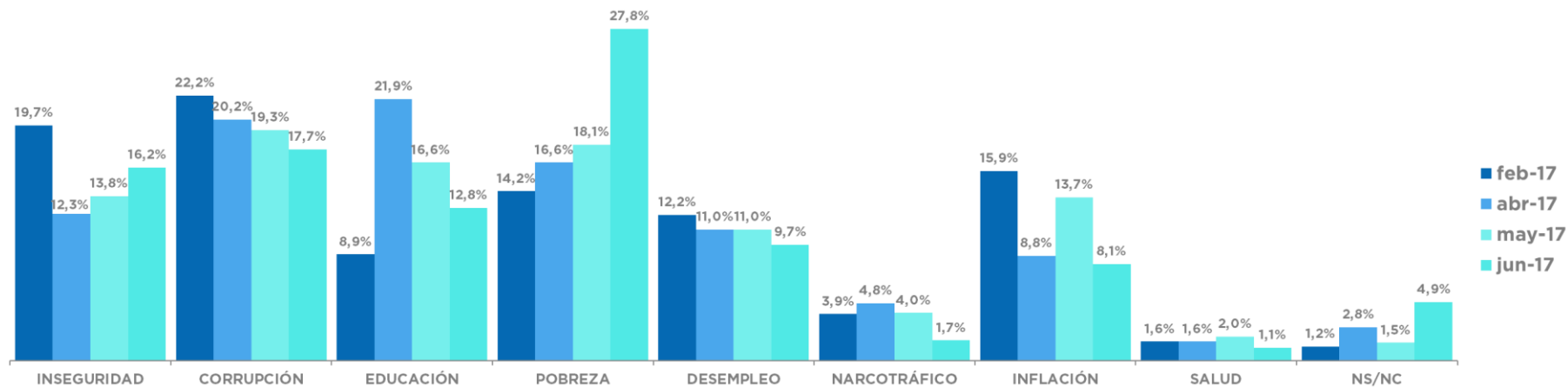
¿CUÁL CONSIDERA QUE ES EL PRINCIPAL PROBLEMA DEL PAÍS?



POBREZA	27,80%
CORRUPCIÓN	17,70%
INSEGURIDAD	16,20%
EDUCACIÓN	12,80%
DESEMPLEO	9,70%
INFLACIÓN	8,10%
NARCOTRÁFICO	1,70%
SALUD	1,10%
NS/NC	4,90%

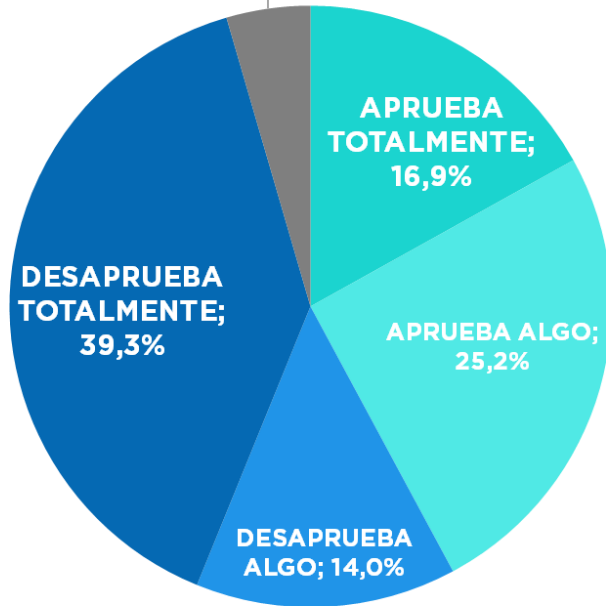


¿CUÁL CONSIDERA QUE ES EL PRINCIPAL PROBLEMA DEL PAÍS?

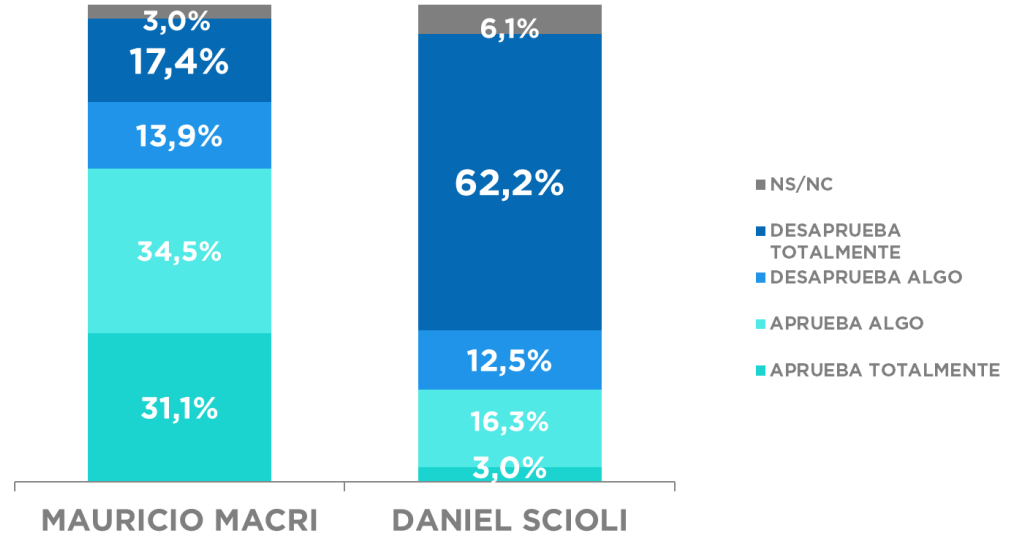


NIVEL DE APROBACIÓN DEL GOBIERNO NACIONAL

NS/NC; 4,5%



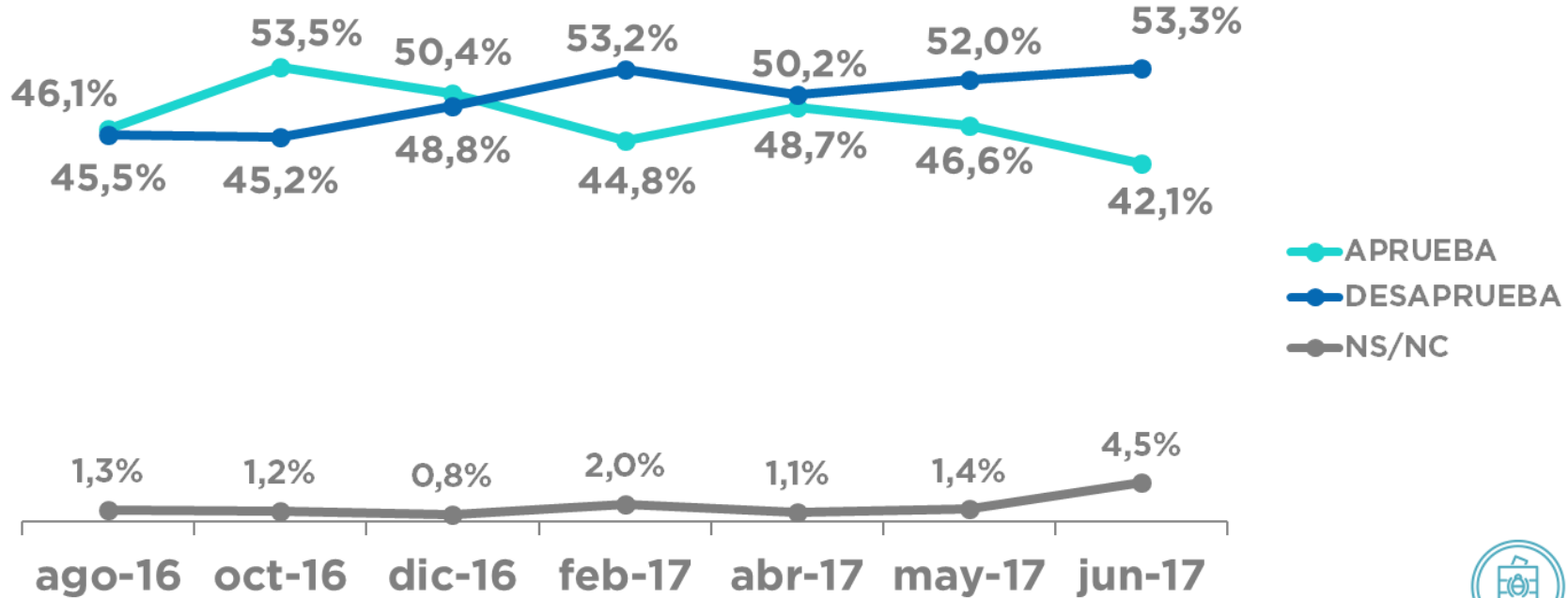
SEGÚN VOTO BALOTAJE



	GÉNERO		EDAD				NIVEL EDUCATIVO			ZONA	
	MASCULINO	FEMENINO	16 A 30	31 A 45	46 A 60	> 60	INICIAL	MEDIO	SUPERIOR	AMBA	INTERIOR
APRUEBA TOTALMENTE	19,3%	14,5%	13,3%	12,9%	22,4%	20,1%	16,5%	18,2%	15,2%	16,2%	17,2%
APRUEBA ALGO	28,5%	22,0%	20,5%	26,4%	31,0%	23,8%	19,9%	30,5%	27,5%	25,7%	24,9%
DESAPRUEBA ALGO	13,0%	15,0%	17,2%	15,4%	7,9%	15,2%	10,1%	17,5%	17,2%	5,6%	18,4%
DESAPRUEBA TOTALMENTE	33,50%	45,10%	44,00%	45,40%	29,30%	37,50%	47,50%	30,70%	36,30%	50,00%	33,80%
NS/NC	5,60%	3,40%	5,00%		9,30%	3,30%	6,00%	3,10%	3,90%	2,50%	5,70%

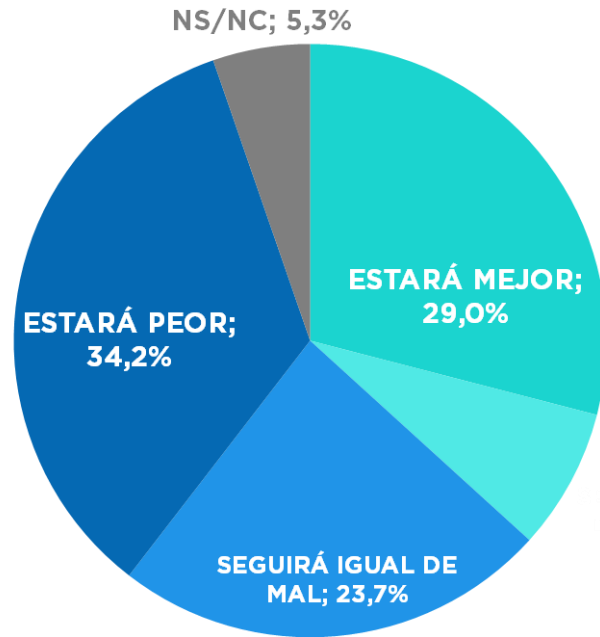


NIVEL DE APROBACIÓN DEL GOBIERNO NACIONAL

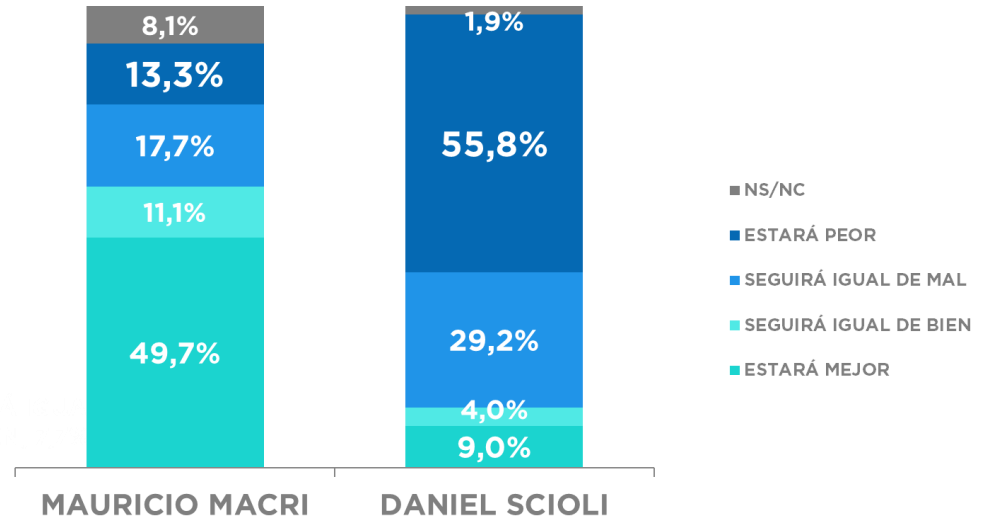




¿CÓMO CREE UD. QUE ESTARÁ LA SITUACIÓN ECONÓMICA DEL PAÍS DENTRO DE UN AÑO?



SEGÚN VOTO BALOTAJE

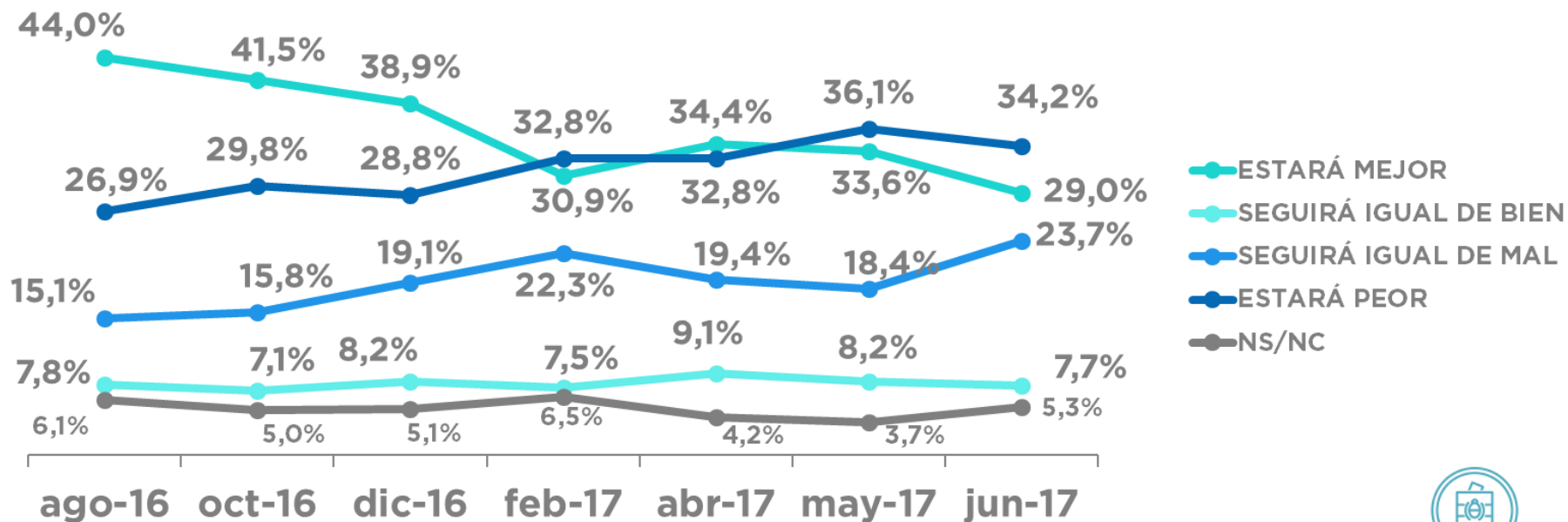


	GÉNERO		EDAD				NIVEL EDUCATIVO			ZONA	
	MASCULINO	FEMENINO	16 A 30	31 A 45	46 A 60	> 60	INICIAL	MEDIO	SUPERIOR	AMBA	INTERIOR
ESTARÁ MEJOR	30,7%	27,4%	23,0%	22,6%	37,4%	35,1%	27,9%	28,8%	32,4%	26,5%	30,3%
SEGUIRÁ IGUAL DE BIEN	8,7%	6,8%	1,1%	9,0%	10,7%	11,9%	6,5%	9,9%	6,4%	5,6%	8,8%
SEGUIRÁ IGUAL DE MAL	27,5%	20,0%	18,6%	29,0%	20,4%	28,7%	28,7%	19,8%	18,6%	19,6%	25,9%
ESTARÁ PEOR	25,40%	42,70%	46,00%	37,30%	28,00%	22,00%	35,20%	33,50%	33,30%	42,40%	30,00%
NS/NC	7,70%	3,10%	11,40%	2,20%	3,50%	2,20%	1,60%	8,10%	9,30%	5,90%	5,00%





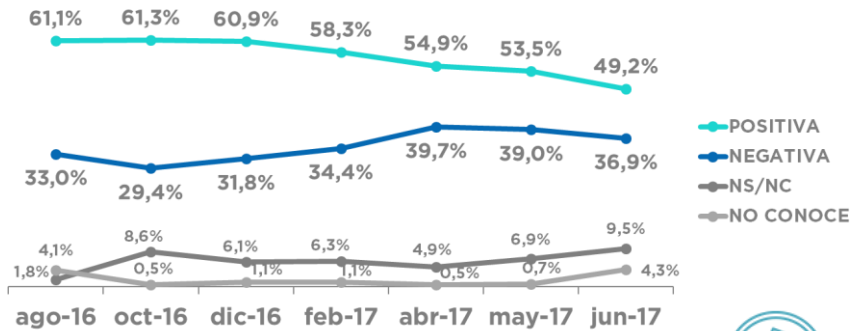
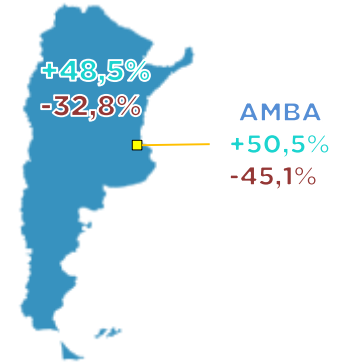
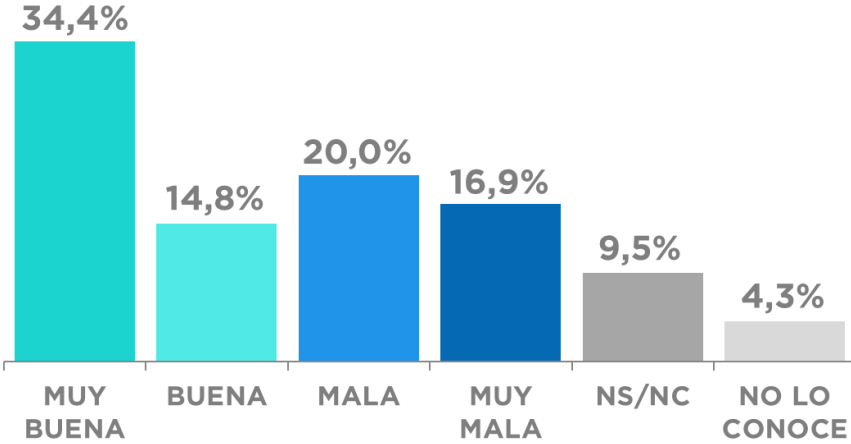
¿CÓMO CREE UD. QUE ESTARÁ LA SITUACIÓN ECONÓMICA DEL PAÍS DENTRO DE UN AÑO?





NIVELES DE IMAGEN, EUGENIA VIDAL

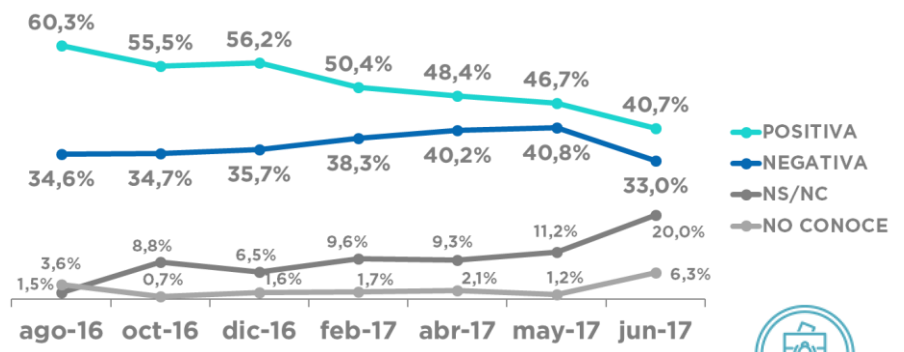
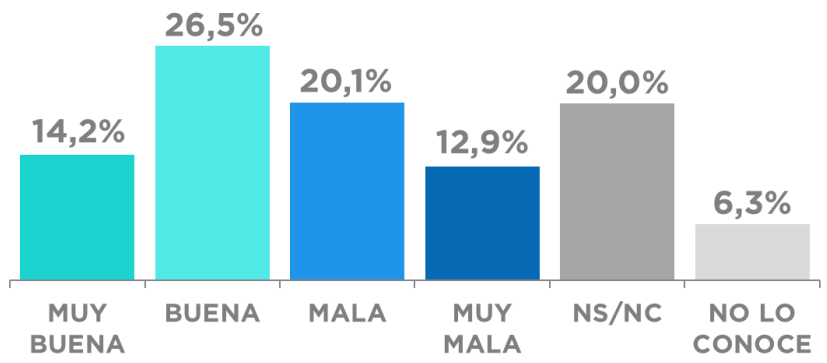
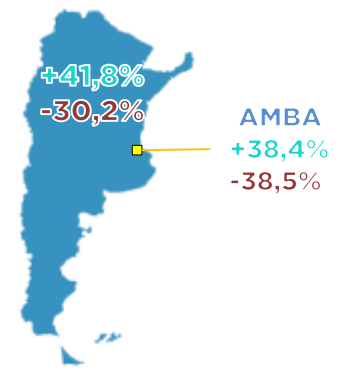
49,2% **36,9%**





NIVELES DE IMAGEN, MARGARITA STOLBIZER

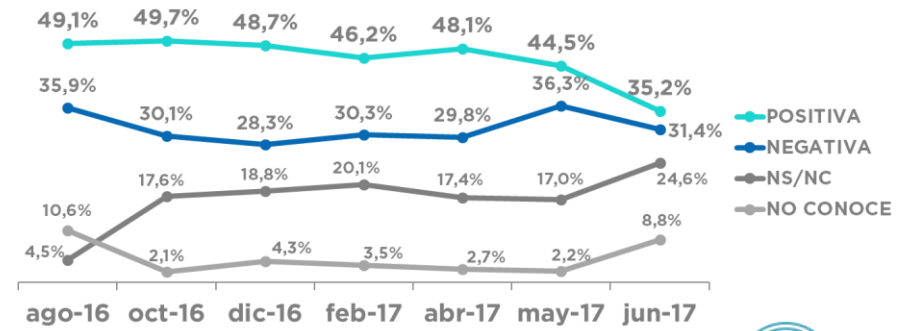
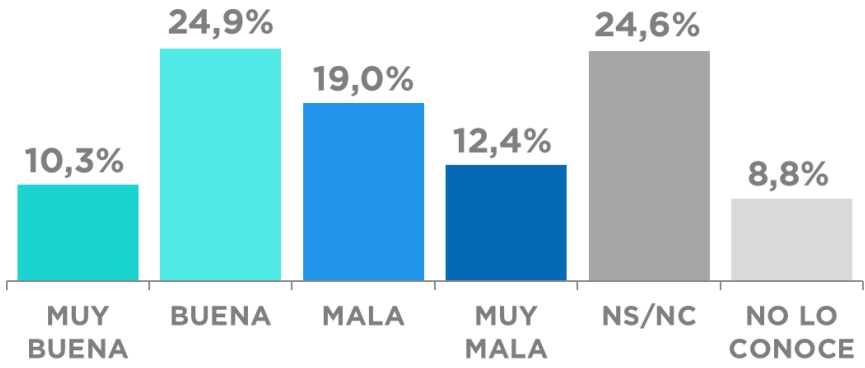
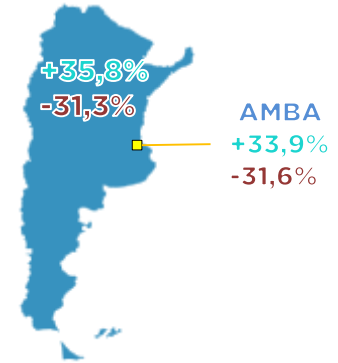
40,7% **33%**





NIVELES DE IMAGEN, FLORENCIO RANDAZZO

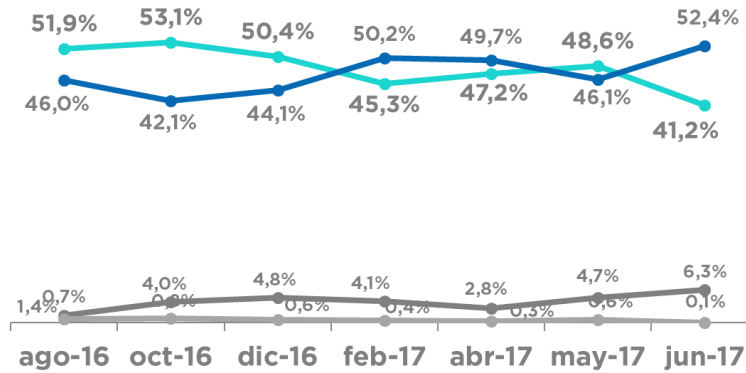
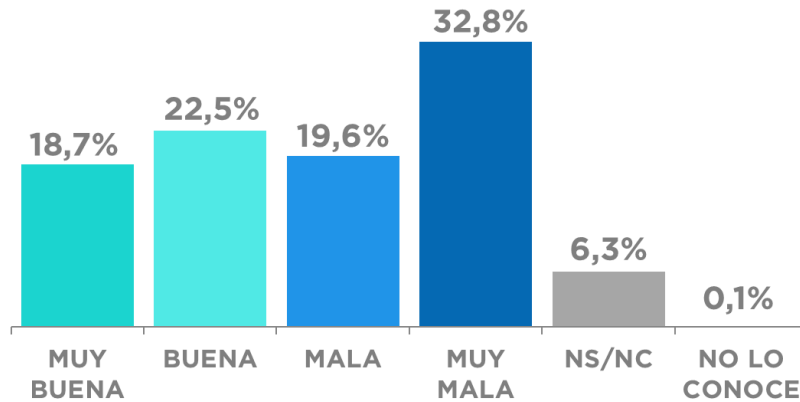
35,2% **31,4%**



NIVELES DE IMAGEN, MAURICIO MACRI

41,2%

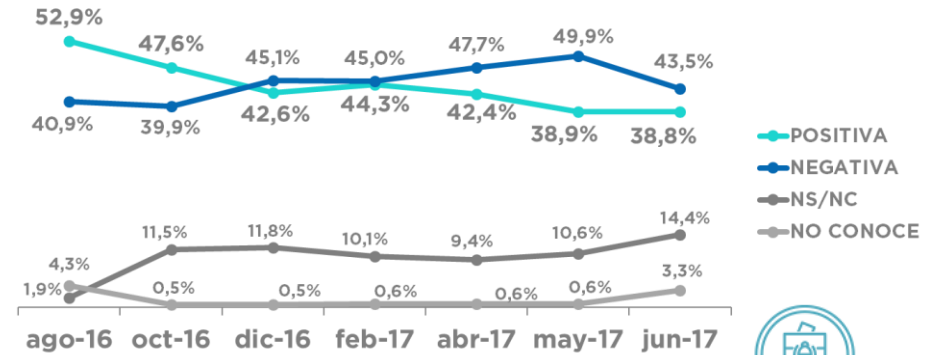
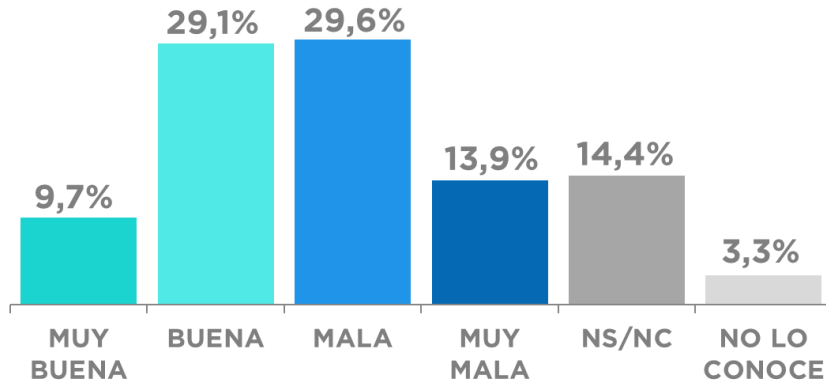
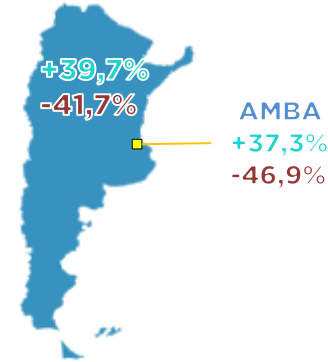
52,4%



NIVELES DE IMAGEN, SERGIO MASSA

38,8%

43,5%

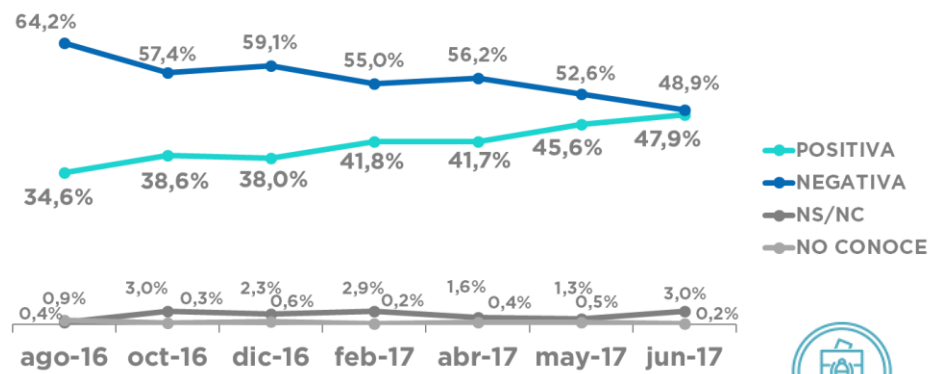
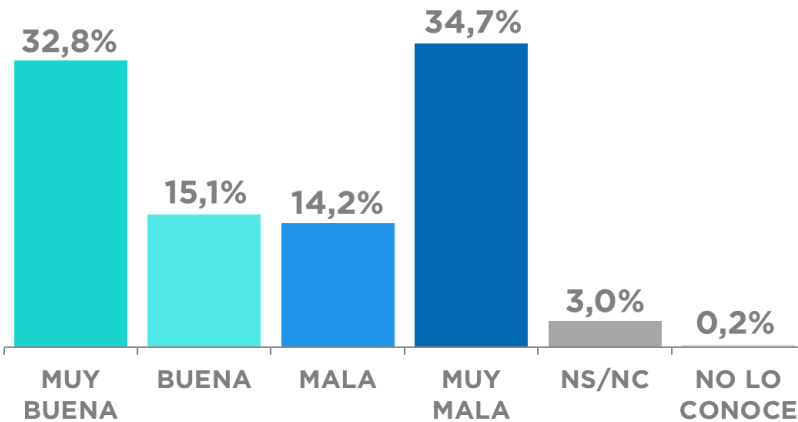
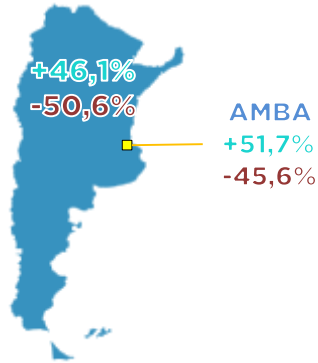




NIVELES DE IMAGEN, CRISTINA KIRCHNER

47,9%

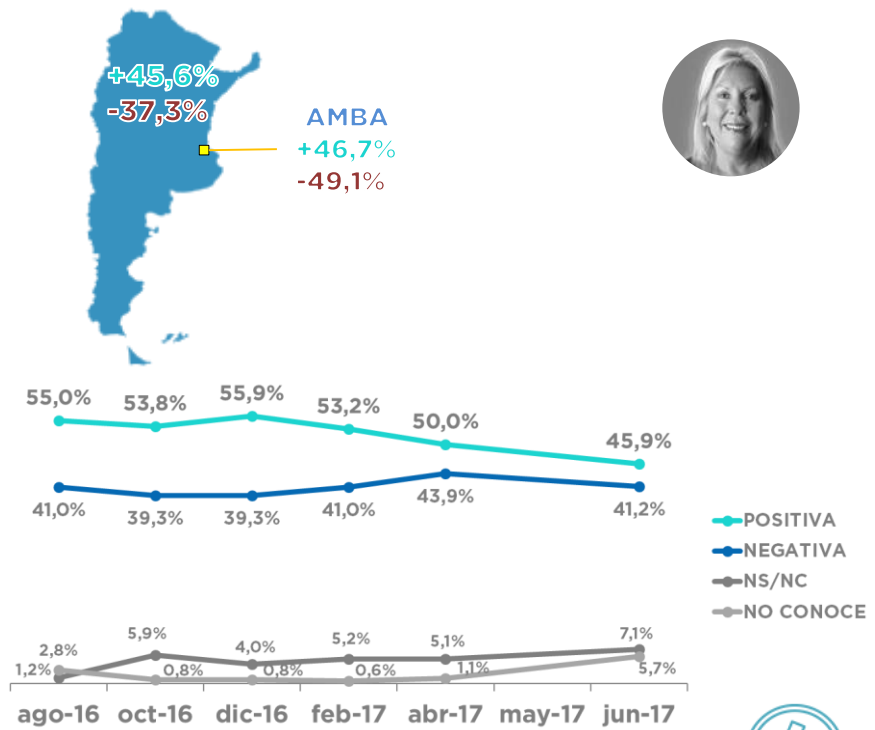
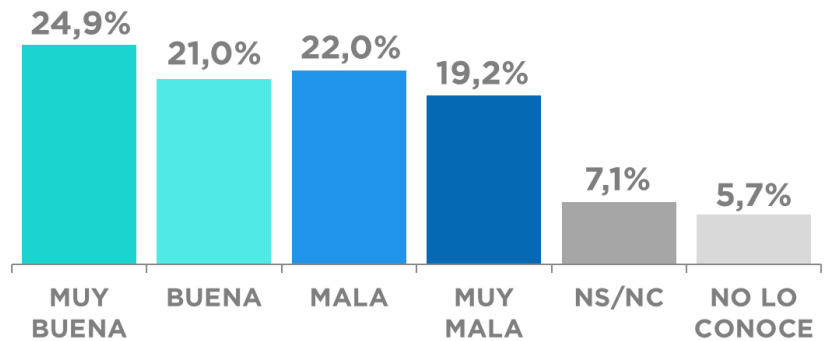
48,9%



NIVELES DE IMAGEN, LILITA CARRIÓ

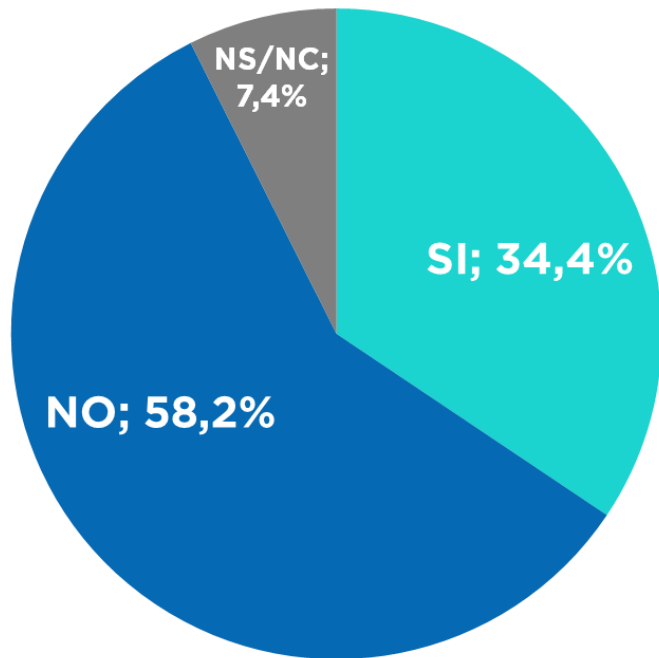


45,9% **41,2%**

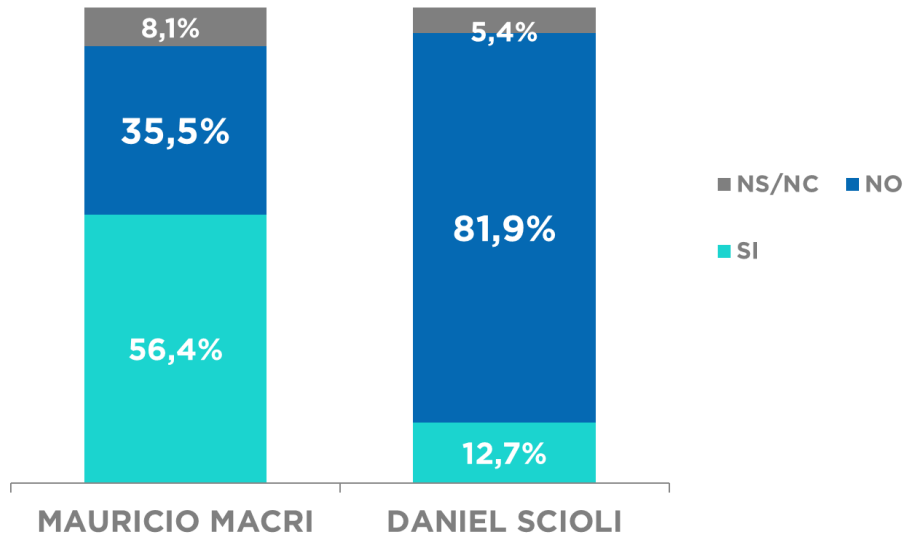




LUEGO DE UN AÑO Y MEDIO DE GESTIÓN,
¿UD. CREE QUE EL PAÍS ESTÁ MEJOR QUE
CUANDO ASUMIÓ MACRI LA PRESIDENCIA?



SEGÚN VOTO BALOTAJE

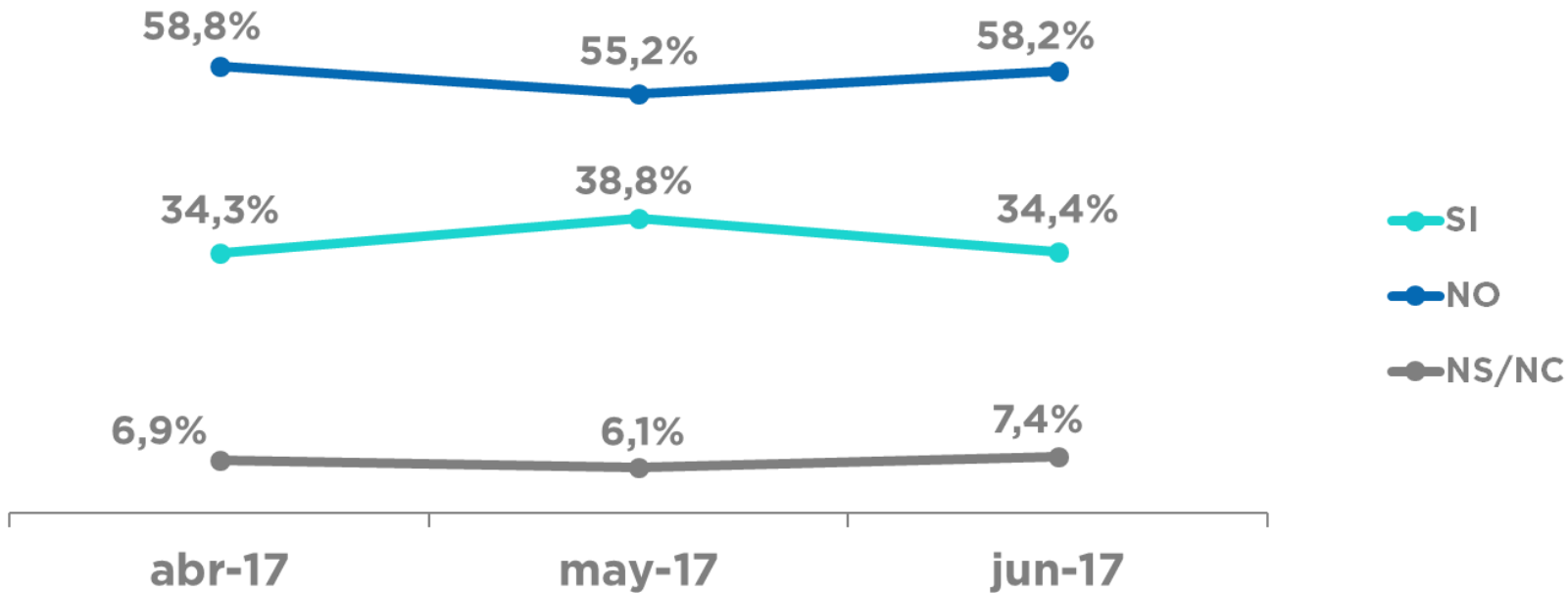


	GÉNERO		EDAD				NIVEL EDUCATIVO			ZONA	
	MASCULINO	FEMENINO	16 A 30	31 A 45	46 A 60	> 60	INICIAL	MEDIO	SUPERIOR	AMBA	INTERIOR
SI	35,2%	33,7%	29,6%	28,0%	43,9%	37,5%	29,8%	40,2%	34,5%	33,3%	34,9%
NO	58,2%	58,2%	65,7%	63,4%	49,1%	52,4%	63,0%	53,7%	55,2%	62,5%	56,0%
NS/NC	6,7%	8,1%	4,7%	8,6%	6,9%	10,0%	7,3%	6,1%	10,3%	4,2%	9,1%



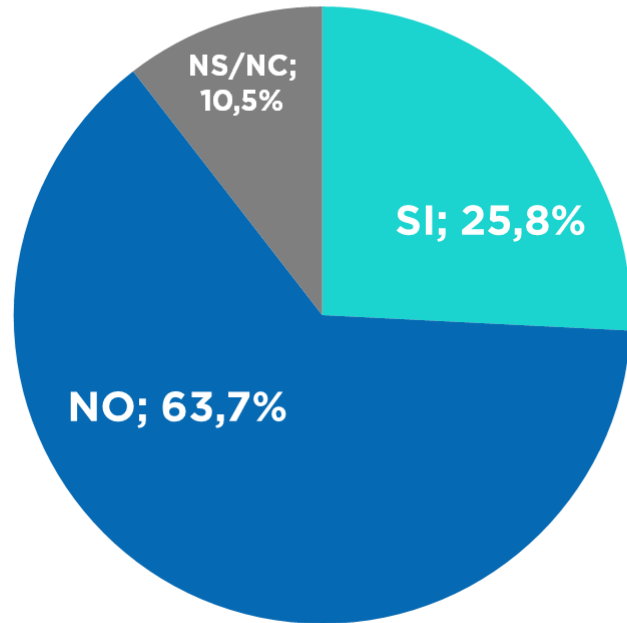


LUEGO DE UN AÑO Y MEDIO DE GESTIÓN,
¿UD. CREE QUE EL PAÍS ESTÁ MEJOR QUE
CUANDO ASUMIÓ MACRI LA PRESIDENCIA?

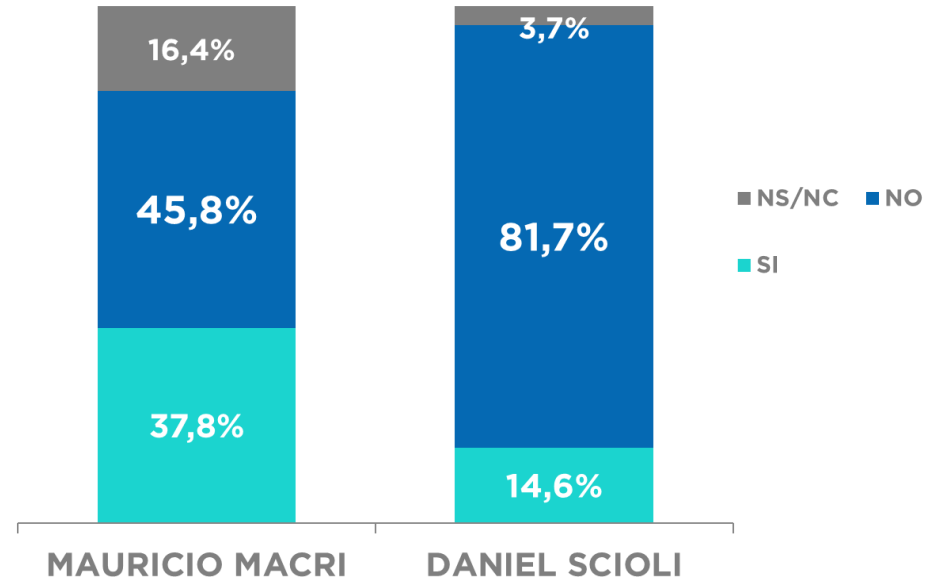




LUEGO DE UN AÑO Y MEDIO DE GESTIÓN, ¿UD. CREE QUE SU ACTUAL SITUACIÓN ECONÓMICA ES MEJOR QUE CUANDO ASUMIÓ MACRI LA PRESIDENCIA?



SEGÚN VOTO BALOTAJE



	GÉNERO		EDAD				NIVEL EDUCATIVO			ZONA	
	MASCULINO	FEMENINO	16 A 30	31 A 45	46 A 60	> 60	INICIAL	MEDIO	SUPERIOR	AMBA	INTERIOR
SI	23,1%	28,3%	29,0%	14,2%	29,3%	29,7%	27,4%	26,3%	20,5%	28,4%	24,5%
NO	67,4%	60,3%	65,5%	69,4%	61,0%	58,0%	61,3%	66,3%	64,4%	63,0%	64,0%
NS/NC	9,6%	11,4%	5,5%	16,4%	9,7%	12,3%	11,3%	7,4%	15,1%	8,6%	11,5%





LUEGO DE UN AÑO Y MEDIO DE GESTIÓN, ¿UD. CREE QUE SU ACTUAL SITUACIÓN ECONÓMICA ES MEJOR QUE CUANDO ASUMIÓ MACRI LA PRESIDENCIA?

70,4%
66,9%

23,8%
25,7%

5,8%
7,4%

may-17

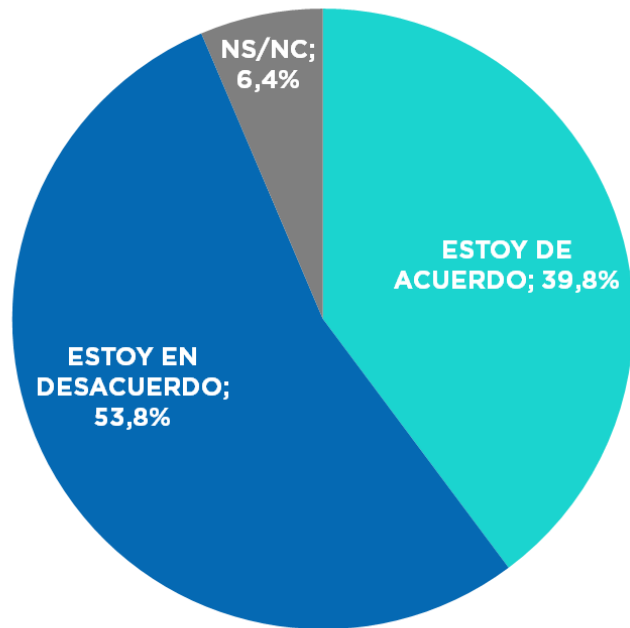
jun-17

- SI
- NO
- NS/NC

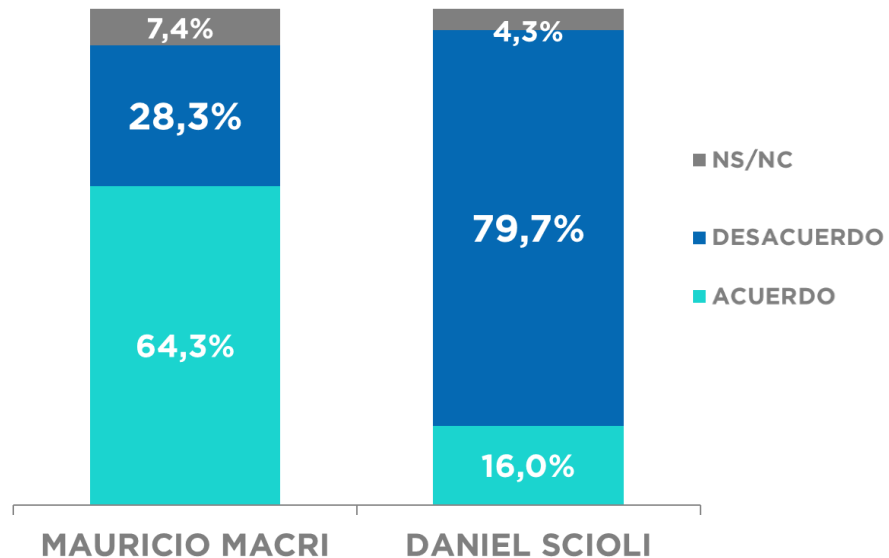




LUEGO DE UN AÑO Y MEDIO DE GESTIÓN, ¿UD. CREE QUE EL PAÍS DEBERÍA DARLE UN VOTO DE CONFIANZA A MACRI EN LAS ELECCIONES LEGISLATIVAS?



SEGÚN VOTO BALOTAJE

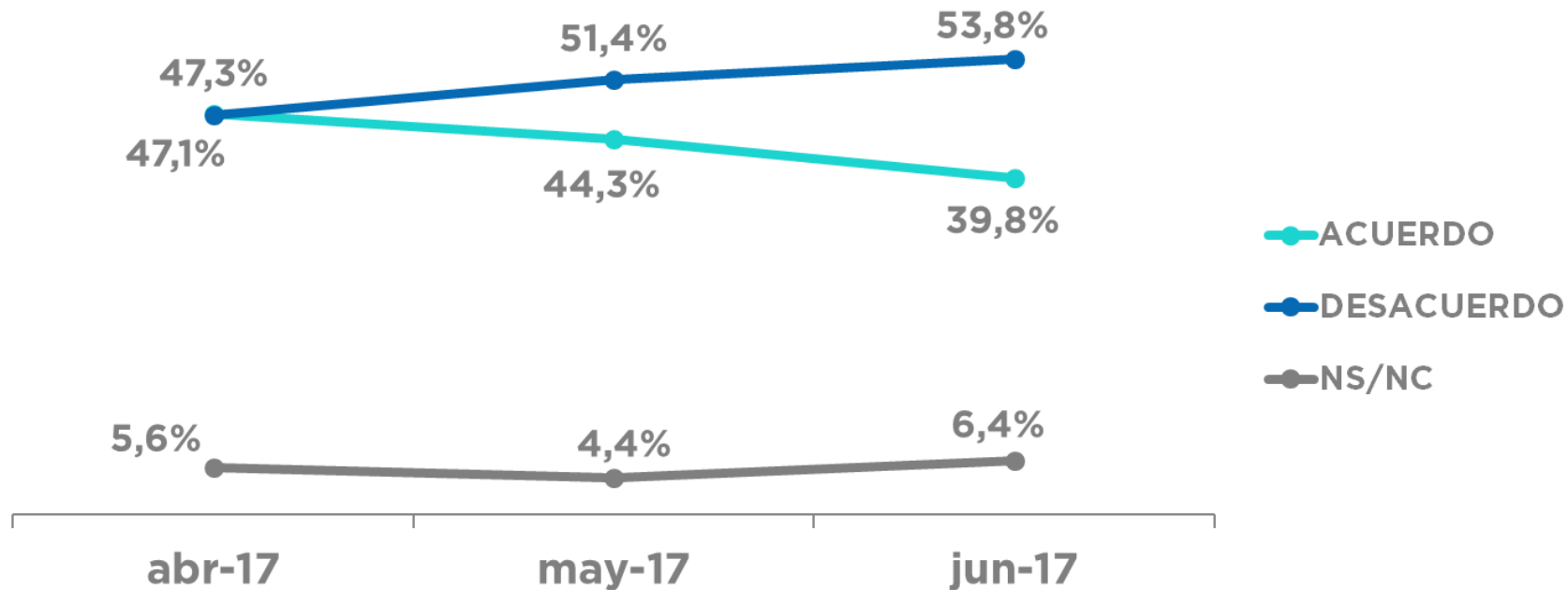


	GÉNERO		EDAD				NIVEL EDUCATIVO			ZONA	
	MASCULINO	FEMENINO	16 A 30	31 A 45	46 A 60	> 60	INICIAL	MEDIO	SUPERIOR	AMBA	INTERIOR
ESTOY DE ACUERDO	41,5%	38,0%	27,1%	36,1%	52,2%	47,4%	36,9%	40,9%	44,8%	38,1%	40,7%
ESTOY EN DESACUERDO	51,5%	56,1%	64,4%	58,9%	43,9%	45,1%	59,5%	50,6%	46,3%	54,5%	53,5%
NS/NC	7,0%	5,9%	8,6%	5,0%	3,8%	7,5%	3,6%	8,5%	8,9%	7,4%	5,8%



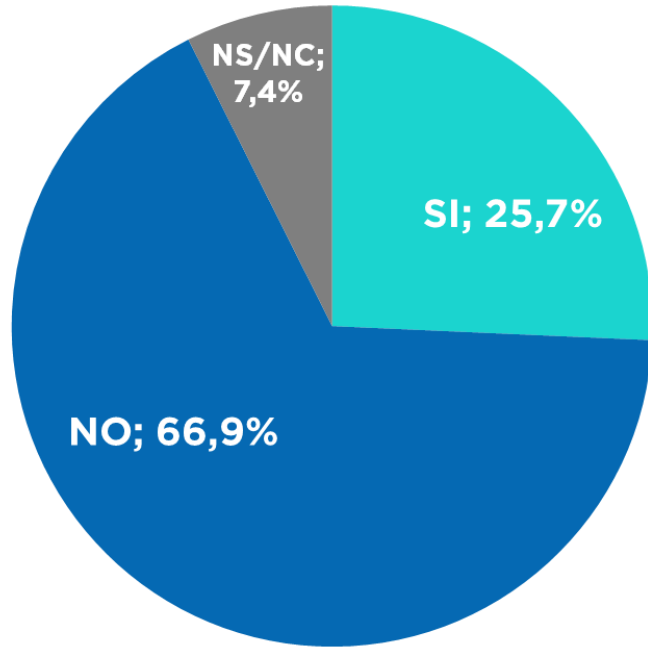


LUEGO DE UN AÑO Y MEDIO DE GESTIÓN, ¿UD. CREE QUE EL PAÍS DEBERÍA DARLE UN VOTO DE CONFIANZA A MACRI EN LAS ELECCIONES LEGISLATIVAS?

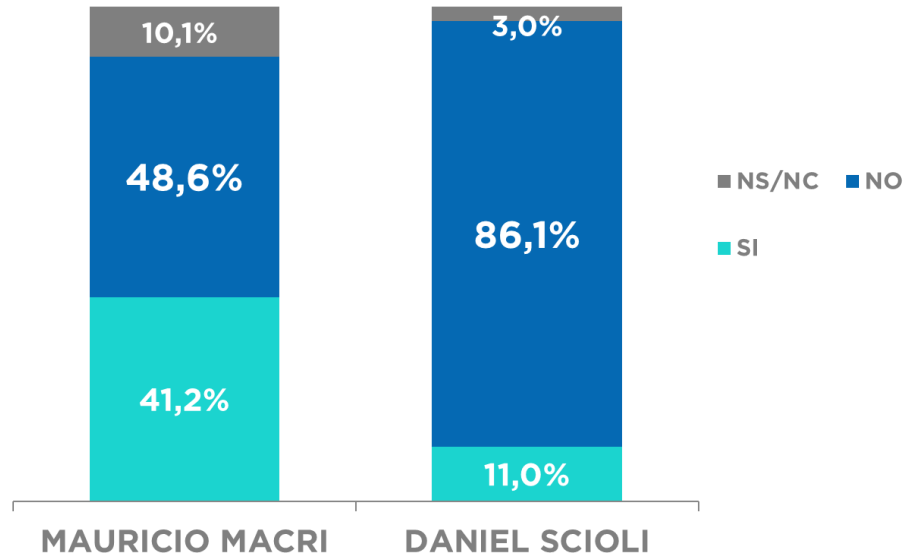




LUEGO DE UN AÑO Y MEDIO DE GESTIÓN, ¿UD CREE QUE MACRI HA LOGRADO MEJORAR LA SITUACIÓN ECONÓMICA DEL PAIS?



SEGÚN VOTO BALOTAJE

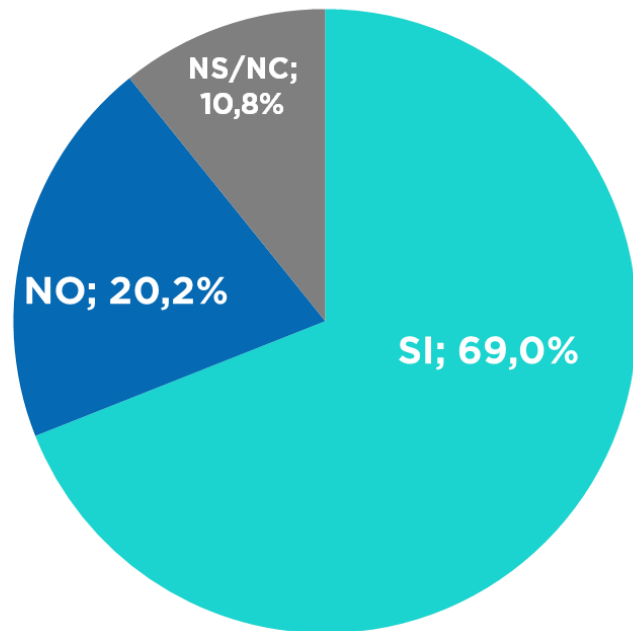


	GÉNERO		EDAD				NIVEL EDUCATIVO			ZONA	
	MASCULINO	FEMENINO	16 A 30	31 A 45	46 A 60	> 60	INICIAL	MEDIO	SUPERIOR	AMBA	INTERIOR
SI	28,7%	22,9%	24,9%	16,1%	34,3%	27,6%	23,0%	29,2%	25,6%	20,8%	28,3%
NO	62,6%	70,9%	69,8%	74,3%	61,2%	61,6%	69,0%	64,0%	67,5%	69,9%	65,4%
NS/NC	8,7%	6,2%	5,3%	9,6%	4,5%	10,8%	8,0%	6,7%	6,9%	9,3%	6,3%

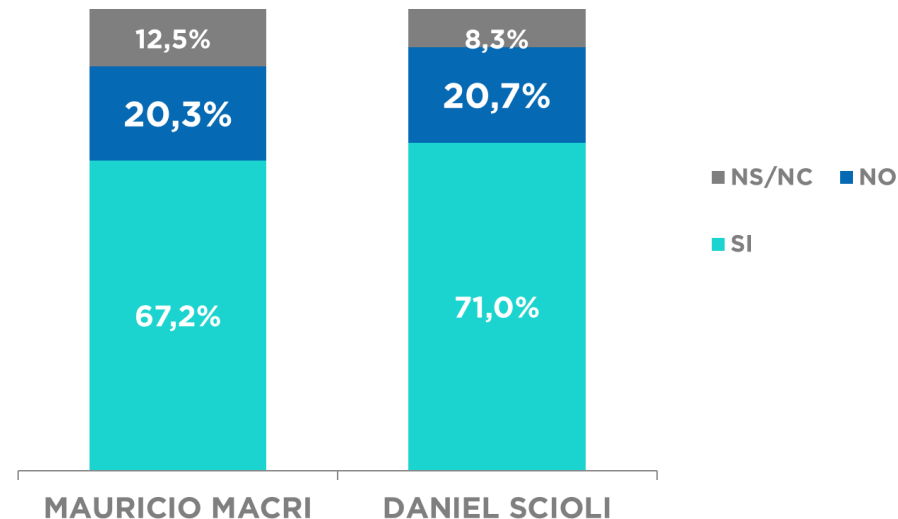




LUEGO DE UN AÑO Y MEDIO DE GESTIÓN, ¿UD. CREE QUE EL GOBIERNO DE MACRI SIGUE COMETIENDO ERRORES EN LA GESTIÓN?



SEGÚN VOTO BALOTAJE

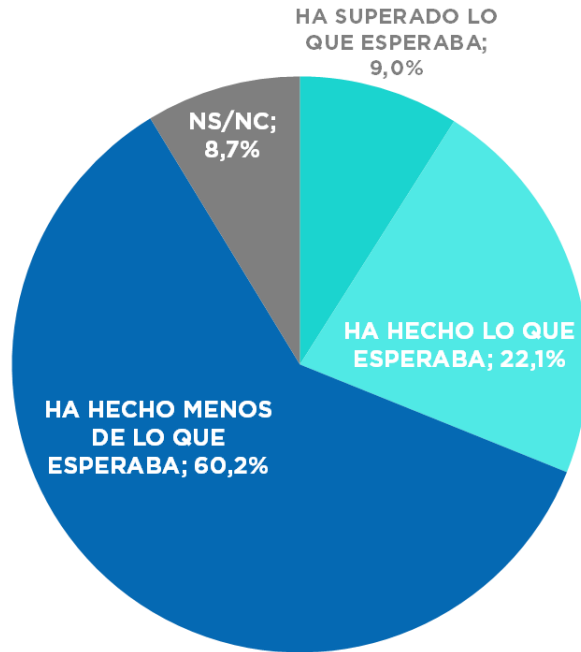


	GÉNERO		EDAD				NIVEL EDUCATIVO			ZONA	
	MASCULINO	FEMENINO	16 A 30	31 A 45	46 A 60	> 60	INICIAL	MEDIO	SUPERIOR	AMBA	INTERIOR
SI	74,2%	64,1%	72,9%	71,4%	62,1%	68,8%	66,5%	69,6%	74,5%	80,4%	63,1%
NO	15,9%	24,4%	21,8%	19,6%	22,1%	16,4%	19,7%	23,2%	15,2%	13,5%	23,7%
NS/NC	9,9%	11,5%	5,2%	8,9%	15,9%	14,9%	13,8%	7,2%	10,3%	6,1%	13,1%

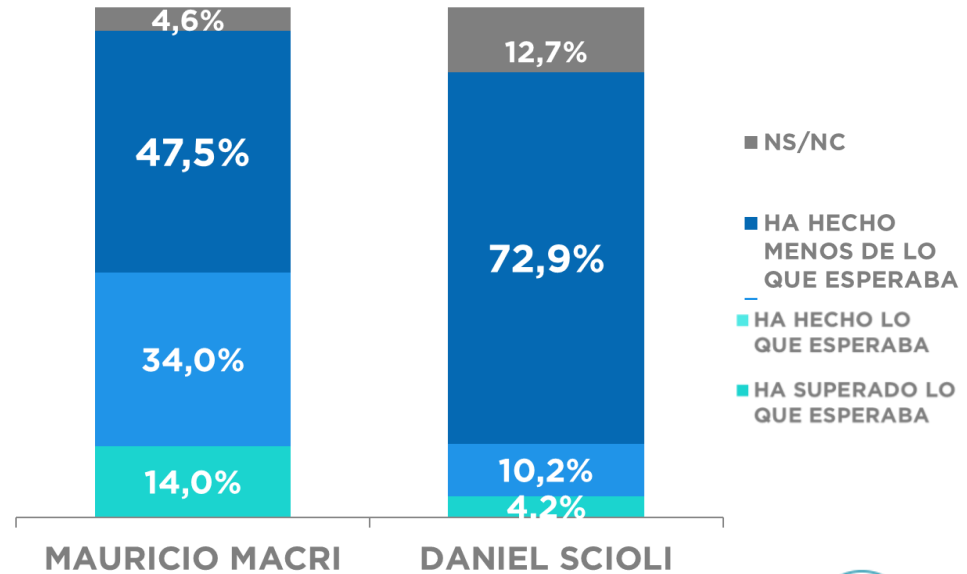




CON RESPECTO A LO HECHO HASTA AHORA POR MACRI Y SU GOBIERNO, UD. CONSIDERA QUE...



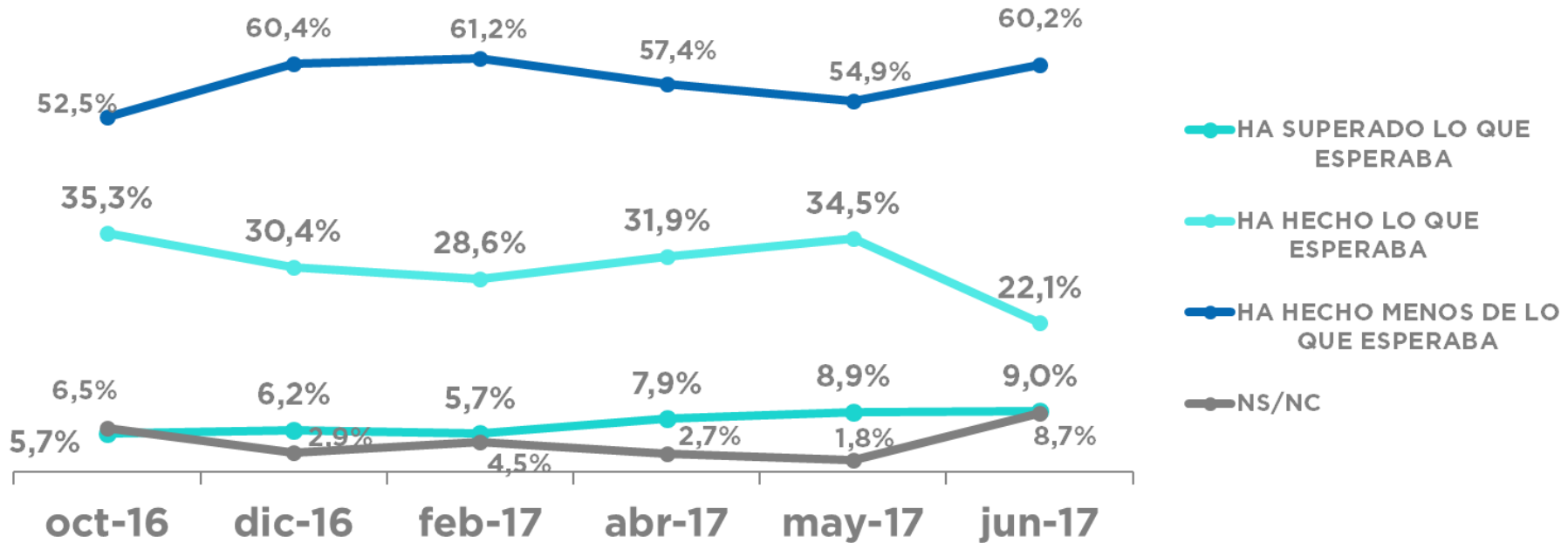
SEGÚN VOTO BALOTAJE



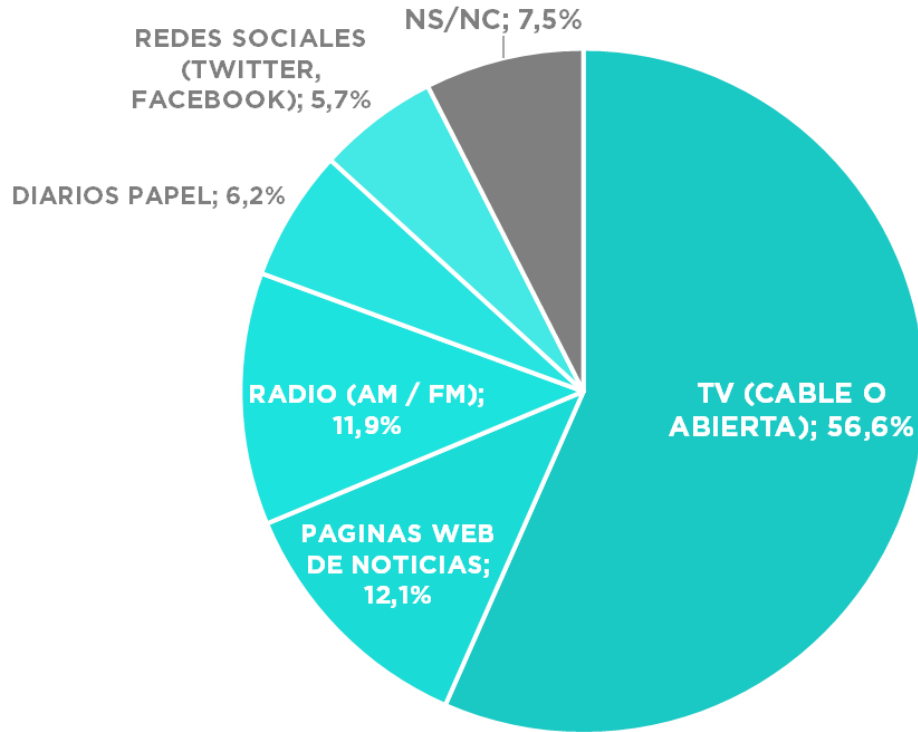
	GÉNERO		EDAD				NIVEL EDUCATIVO			ZONA	
	MASCULINO	FEMENINO	16 A 30	31 A 45	46 A 60	> 60	INICIAL	MEDIO	SUPERIOR	AMBA	INTERIOR
HA SUPERADO LO QUE ESPERABA	8,7%	9,3%	6,4%	6,4%	12,5%	11,5%	9,3%	9,0%	8,3%	10,0%	8,4%
HA HECHO LO QUE ESPERABA	22,7%	21,5%	21,5%	23,2%	24,2%	19,6%	14,3%	27,6%	30,9%	22,1%	22,1%
HA HECHO MENOS DE LO QUE ESPERABA	60,2%	60,3%	48,9%	68,2%	60,9%	66,3%	66,6%	54,3%	55,9%	58,1%	61,3%
NS/NC	8,40%	8,90%	23,20%	2,10%	2,40%	2,60%	9,80%	9,20%	4,90%	9,80%	8,20%



CON RESPECTO A LO HECHO HASTA AHORA POR MACRI Y SU GOBIERNO, UD. CONSIDERA QUE...



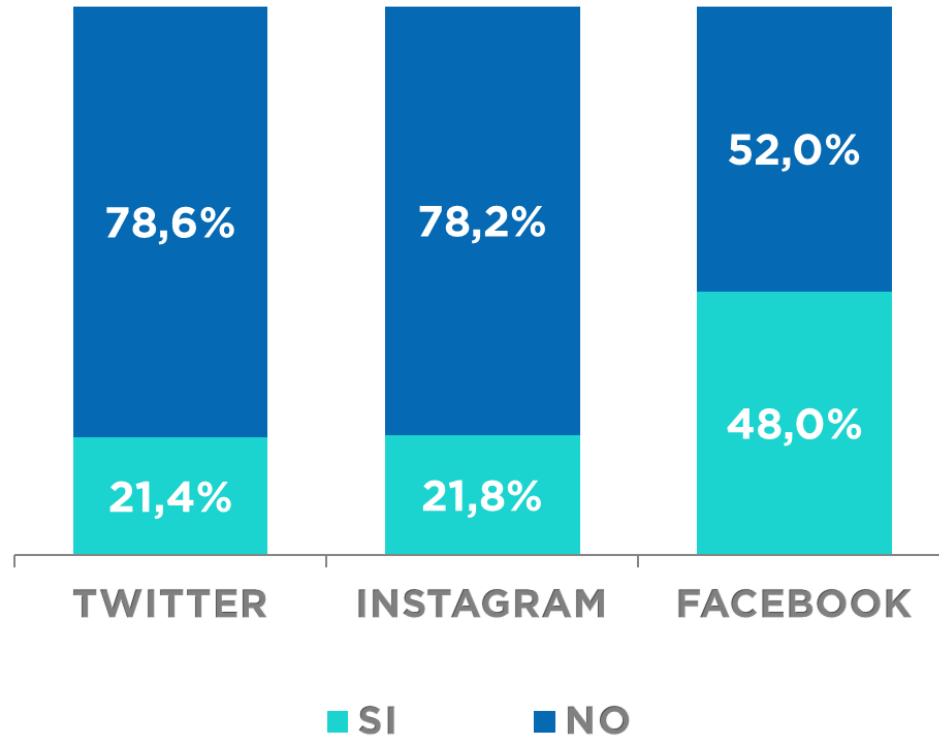
¿QUÉ MEDIO UTILIZA UD. PARA INFORMARSE DE LO QUE OCURRE EN EL PAÍS?



TV (CABLE O ABIERTA)	56,60%
PAGINAS WEB DE NOTICIAS	12,10%
RADIO (AM / FM)	11,90%
DIARIOS PAPEL	6,20%
REDES SOCIALES (TWITTER, FACEBOOK)	5,70%
NS/NC	7,50%



TIENE UD CUENTAS PERSONALES...





Gustavo Córdoba
& Asociados
Investigación y comunicación política

