

Raúl G. Aragón & Asoc.



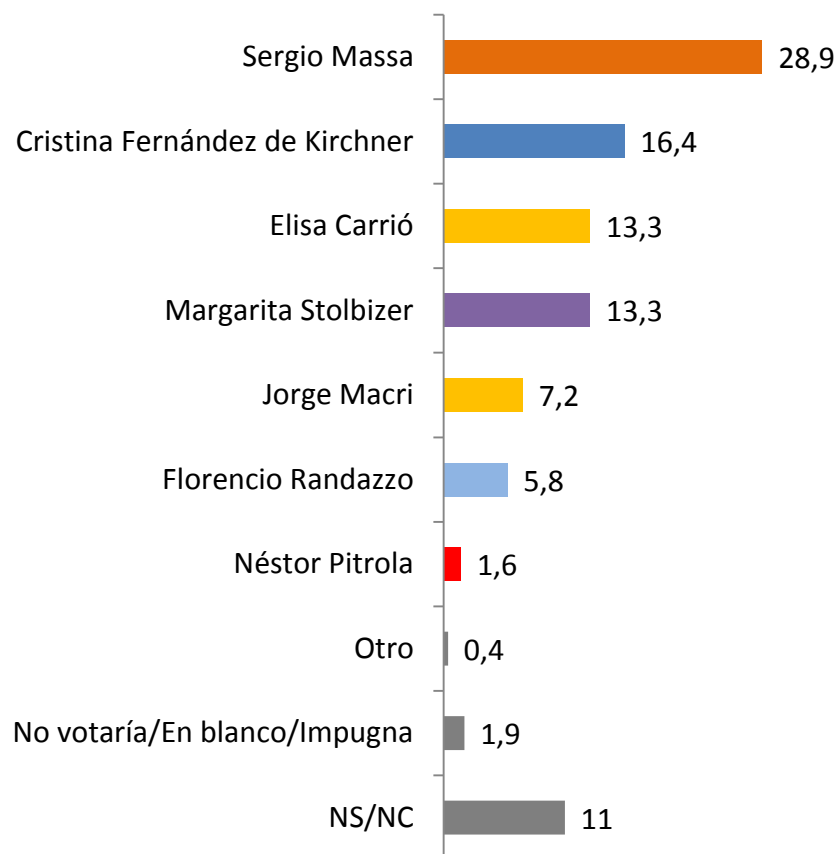
ESTUDIO DE OPINIÓN PÚBLICA

Intención de voto para Senador Nacional

Provincia de Buenos Aires

28 de octubre de 2016

1. Si las elecciones de primera vuelta para Senador Nacional por la Provincia fueran este domingo y estos fuesen los candidatos, ¿por quién votaría?

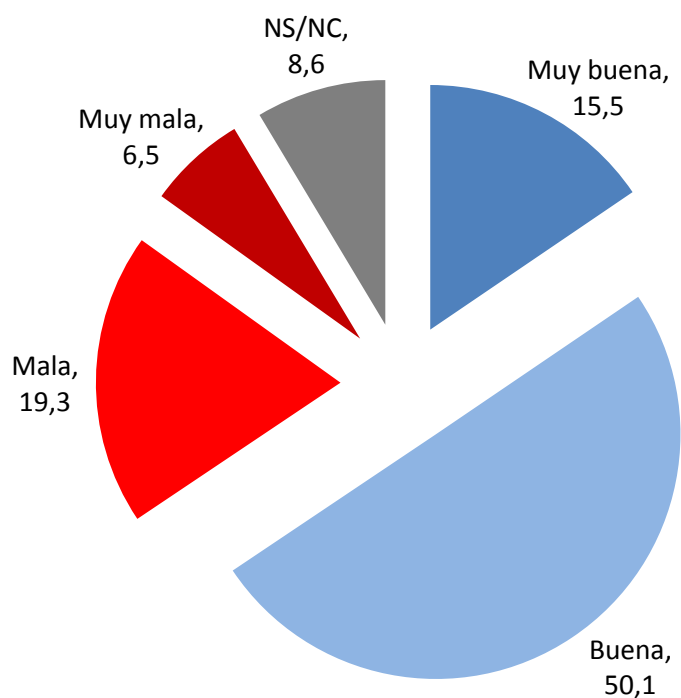


Según segmentos	HOMBRES	MUJERES
Sergio Massa	28,7%	29,2%
Florencio Randazzo	7,2%	4,5%
Margarita Stolbizer	13,1%	13,7%
Elisa Carrió	13,1%	13,5%
Jorge Macri	8,4%	6,1%
Cristina Fernández de Kirchner	17,5%	15,3%
Néstor Pitrola	3,2%	0,2%
Otro	0,4%	0,4%
No votaría/En blanco/Impugna	0,0%	3,7%
NS/NC	8,4%	13,5%

	NSE ALTO	NSE MEDIO	NSE BAJO
Sergio Massa	15,0%	23,2%	32,6%
Florencio Randazzo	8,0%	6,1%	5,4%
Margarita Stolbizer	24,0%	17,2%	10,6%
Elisa Carrió	23,0%	17,7%	10,6%
Jorge Macri	5,0%	8,6%	7,1%
Cristina Fernández de Kirchner	17,0%	16,2%	16,4%
Néstor Pitrola	0,0%	1,0%	2,0%
Otro	0,0%	1,5%	0,1%
No votaría/En blanco/Impugna	0,0%	0,0%	2,8%
NS/NC	8,0%	8,6%	12,2%

	16 A 35	36 A 55	56 A MÁS
Sergio Massa	29,9%	30,9%	24,5%
Florencio Randazzo	6,0%	5,7%	5,5%
Margarita Stolbizer	9,1%	15,0%	17,2%
Elisa Carrió	9,6%	16,5%	14,7%
Jorge Macri	8,3%	5,1%	8,4%
Cristina Fernández de Kirchner	23,4%	12,6%	11,4%
Néstor Pitrola	1,6%	2,7%	0,7%
Otro	0,3%	0,6%	0,0%
No votaría/En blanco/Impugna	0,0%	1,8%	4,8%
NS/NC	11,7%	9,0%	12,8%

2. ¿Cuál es su opinión del modo en que está gobernando María Eugenia Vidal?



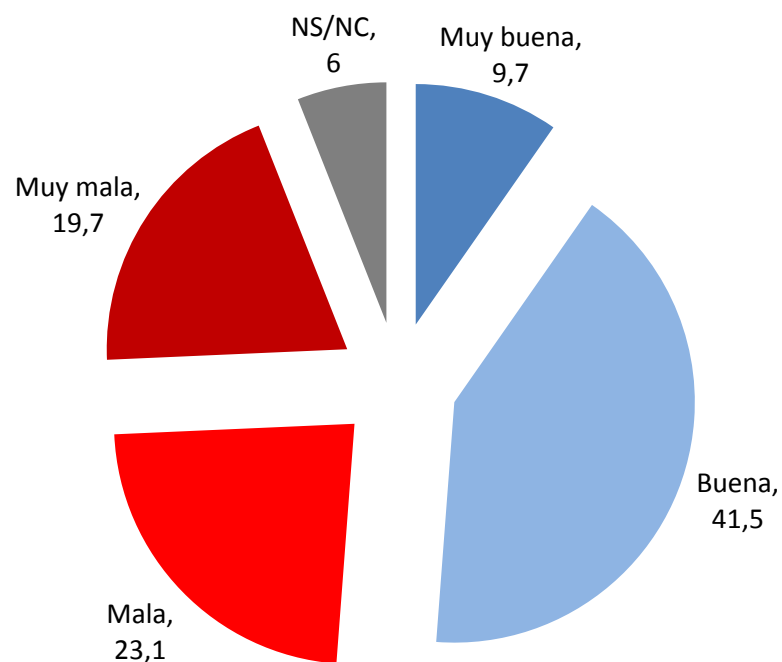
Según segmentos

	HOMBRES	MUJERES
Muy buena	12,9%	18,0%
Buena	50,4%	49,8%
Mala	21,7%	17,1%
Muy mala	5,9%	7,1%
NS/NC	9,1%	8,0%

	NSE ALTO	NSE MEDIO	NSE BAJO
Muy buena	20,2%	23,2%	12,5%
Buena	44,4%	46,0%	52,3%
Mala	15,2%	16,7%	20,8%
Muy mala	10,1%	8,6%	5,2%
NS/NC	10,1%	5,6%	9,2%

	16 A 35	36 A 55	56 A MÁS
Muy buena	10,5%	13,6%	25,5%
Buena	46,9%	56,2%	47,2%
Mala	25,1%	17,5%	13,3%
Muy mala	8,4%	5,4%	4,8%
NS/NC	9,2%	7,3%	9,2%

3. ¿Cuál es su opinión de Mauricio Macri?



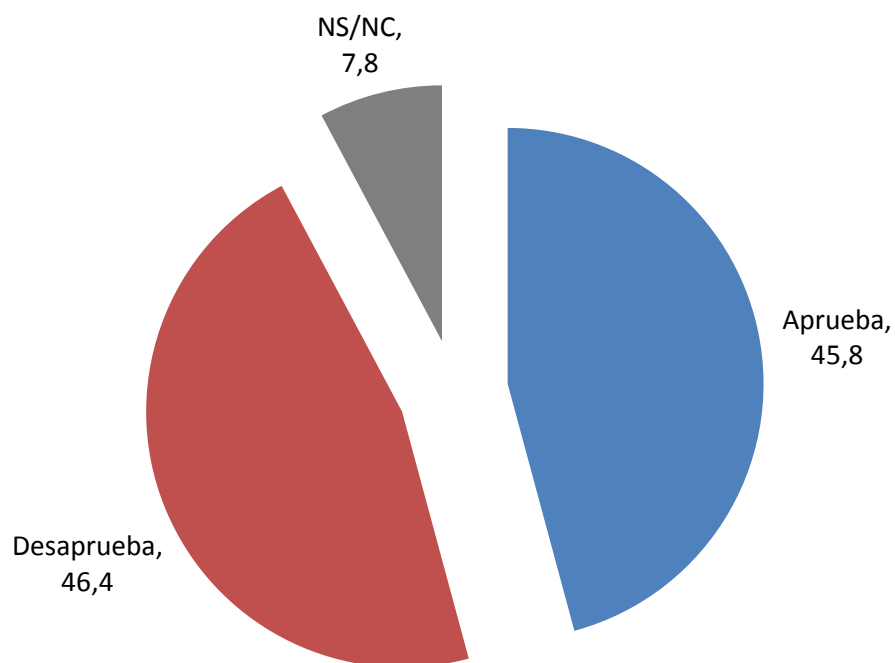
Según segmentos

	HOMBRES	MUJERES
Muy buena	7,8%	11,4%
Buena	40,6%	42,4%
Mala	26,7%	19,8%
Muy mala	20,4%	19,0%
NS/NC	4,4%	7,5%

	NSE ALTO	NSE MEDIO	NSE BAJO
Muy buena	22,0%	12,6%	7,0%
Buena	35,0%	44,2%	41,6%
Mala	9,0%	21,1%	25,8%
Muy mala	25,0%	17,6%	19,7%
NS/NC	9,0%	4,5%	6,0%

	16 A 35	36 A 55	56 A MÁS
Muy buena	9,1%	6,3%	14,7%
Buena	37,1%	45,6%	42,6%
Mala	24,8%	22,7%	21,0%
Muy mala	22,7%	19,9%	15,4%
NS/NC	6,3%	5,4%	6,3%

4. ¿Y Ud., aprueba o desaprueba el modo en que está gobernando el presidente M. Macri?



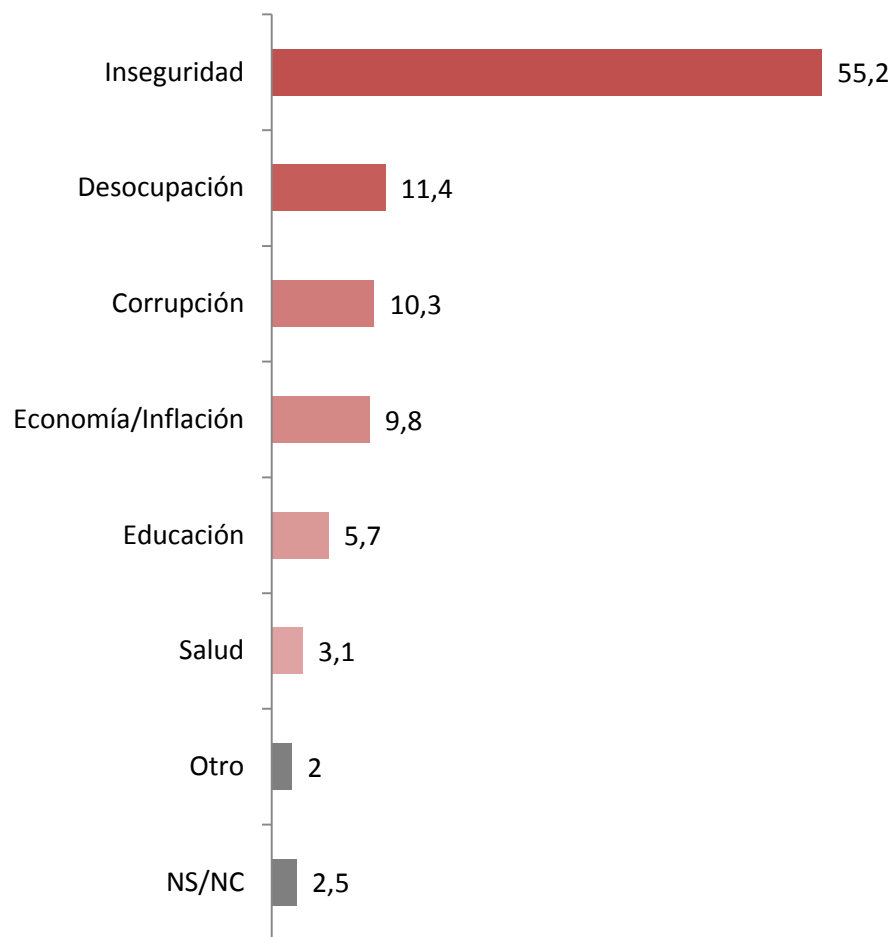
Según segmentos

	HOMBRES	MUJERES
Aprueba	44,2%	47,3%
Desaprueba	50,1%	42,8%
NS/NC	5,7%	9,8%

	NSE ALTO	NSE MEDIO	NSE BAJO
Aprueba	57,6%	52,8%	42,2%
Desaprueba	35,4%	42,6%	49,1%
NS/NC	7,1%	4,6%	8,7%

	16 A 35	36 A 55	56 A MÁS
Aprueba	40,5%	47,1%	51,7%
Desaprueba	52,2%	45,9%	38,7%
NS/NC	7,3%	6,9%	9,6%

5. Por último, según Ud., ¿cuál es el principal problema de la Provincia?



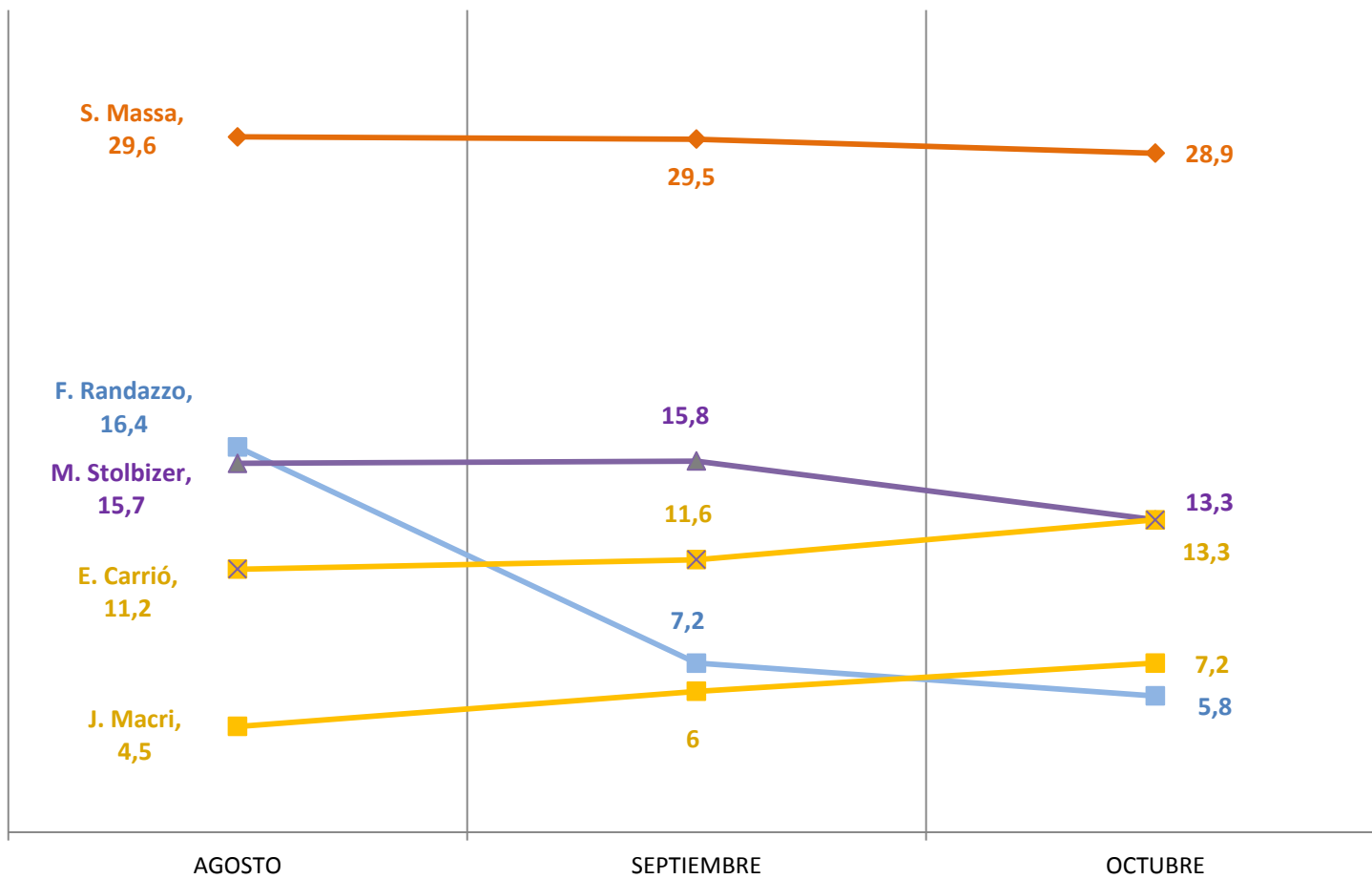
Según segmentos

	HOMBRES	MUJERES
Inseguridad	53,1%	57,3%
Economía/Inflación	9,3%	10,2%
Desocupación	10,1%	12,5%
Salud	2,5%	3,7%
Educación	5,9%	5,5%
Corrupción	13,7%	7,3%
Otro	2,3%	1,6%
NS/NC	3,2%	2,0%

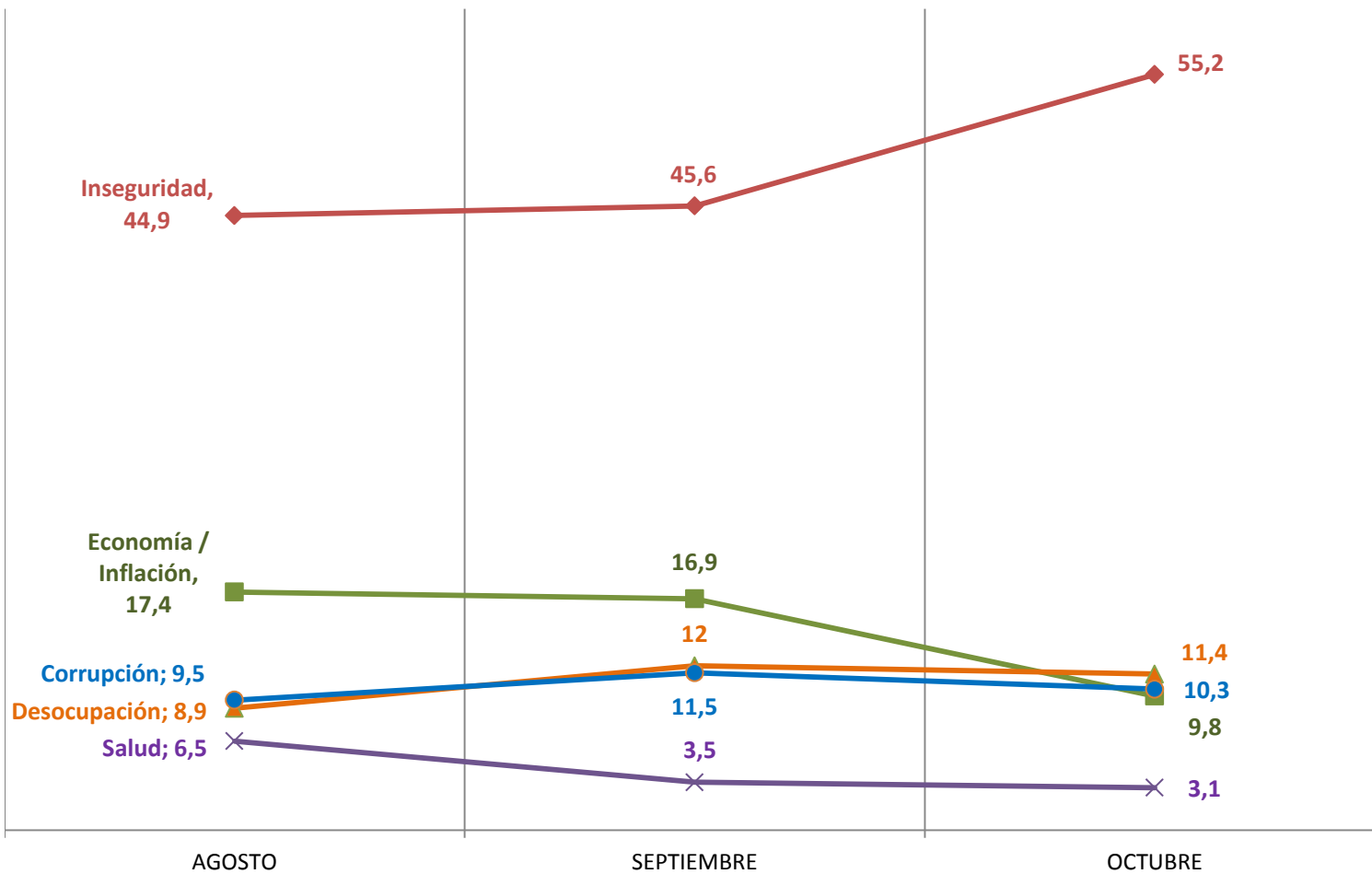
	NSE ALTO	NSE MEDIO	NSE BAJO
Inseguridad	53,5%	53,8%	55,8%
Economía/Inflación	4,0%	12,6%	9,9%
Desocupación	19,2%	9,0%	11,0%
Salud	2,0%	3,0%	3,3%
Educación	8,1%	6,0%	5,1%
Corrupción	9,1%	11,6%	10,0%
Otro	2,0%	2,0%	2,0%
NS/NC	2,0%	2,0%	2,8%

	16 A 35	36 A 55	56 A MÁS
Inseguridad	50,0%	57,6%	60,0%
Economía/Inflación	8,6%	12,1%	8,5%
Desocupación	14,9%	9,4%	9,3%
Salud	3,9%	1,8%	3,7%
Educación	8,9%	3,3%	3,7%
Corrupción	8,9%	11,5%	10,7%
Otro	2,1%	2,1%	1,5%
NS/NC	2,6%	2,1%	2,6%

Histórico intención de voto a senador PBA



Histórico principal problema de la provincia



FICHA TÉCNICA

- Población target: Mayores de 16 años residentes en la Provincia de Buenos Aires en condiciones de votar.
- Tamaño de la muestra: 1997 efectivos.
- Tipo de muestra: Aleatoria simple, con reposición, ponderada luego por cuotas de Género, NSE y Rango de Edad, con proporcionalidad según peso poblacional.
- Margen de error muestral: +/- 2.2% (para P = 0.50).
- Instrumento de recolección de datos: Cuestionario cerrado.
- Fechas del campo: 21 al 27 de octubre de 2016.
- Dirección: Raúl G. Aragón.